

【賞櫻限定】北阿爾卑斯山~白馬山麓纜車+雪地健走・賞櫻名所・三溫泉5日(名古屋進出)

出團日期：2024年03月27日至2024年03月31日

集合時間表

集合時間	2024年03月27日 上午9點30分
集合地點	桃園機場 第一航廈 國泰航空2號團體櫃台
導遊	許德聰 先生 台灣手機：0922-225-119 日本手機：080-1477-6931
台灣聯絡人	那米哥國際旅行社 公司電話：02-2501-5288 業務人員：涂朝閔 先生 分機535 王珊瑚 小姐 分機558 盛若薰 小姐 分機568

飛機時刻表

日期	星期	城市	航班	起飛時間	抵達時間
3/27	三	桃園/名古屋	CX530	12:00	15:30
3/31	日	名古屋/桃園	CX531	16:35	19:10

住宿飯店一覽表

天數	住宿飯店	電話
第一天	湯快渡假村 惠那峽溫泉 惠那峽國際飯店 岐阜県恵那市大井町 2709-399	0573-25-5375
第二天	Tangram 斑尾東急度假村 長野県上水内郡信濃町古海 3575-8	026-258-3511
第三天	白馬阿爾卑斯飯店 長野県北安曇郡小谷村千国乙若栗 12851	0261-82-2811
第四天	名古屋觀光飯店 名古屋市中区錦一丁目 19-30	052-231-7711

參考氣溫

岐阜縣

日付	03月13日 (水)	03月14日 (木)	03月15日 (金)	03月16日 (土)	03月17日 (日)	03月18日 (月)	03月19日 (火)	03月20日 (水)	03月21日 (木)
天氣	晴	晴時々曇	晴	晴	晴時々曇	曇時々晴	晴時々曇	晴	晴
氣溫 (℃)	12 1	12 -2	17 -1	20 0	17 1	12 5	9 -2	11 -2	12 -2
降水 確率	20%	40%	10%	10%	40%	20%	40%	40%	40%

長野縣

日付	03月13日 (水)	03月14日 (木)	03月15日 (金)	03月16日 (土)	03月17日 (日)	03月18日 (月)	03月19日 (火)	03月20日 (水)	03月21日 (木)
天氣	雪のち晴	晴時々曇	晴	晴	晴時々曇	曇時々雪	雪時々止む	雪時々止む	雪時々止む
氣溫 (℃)	2 -1	8 -8	10 -6	8 -2	11 -4	4 0	1 -3	3 -5	4 -2
降水 確率	90%	40%	10%	20%	40%	70%	80%	80%	80%

第一天

桃園/名古屋→惠那峽溫泉飯店

【惠那峽】是受大自然侵蝕而形成的斷崖絕壁，綿延 12 公里的兩側山壁陡峭，倒映於深谷流水，是難得一見的美景，猶如刺入地面的傘岩(日本指定天然紀念物)、屏風岩、軍艦岩等奇岩巨石是這裡的特色。惠那峽豐富多樣的大自然風貌不限於壯麗山水：微波公園約 200 株櫻花、杜鵑花及紫藤花在春天齊放；深綠又通紅的惠那峽大橋在夏天特別顯的耀眼；秋天，楓葉彩繪平靜的湖面，如詩如畫的世界呈現眼前；冬天可以觀察到風韻迷人的鴛鴦及活潑可愛的白頭翁等野生動物。由此可見，一年四季都可享受到惠那峽的魅力，使前來賞景的旅客絡繹不絕。

今日入住惠那峽溫泉鄉，享受豐盛晚餐及名湯溫泉

早餐：X

午餐：機上套餐

晚餐：飯店內用

★行程將依當地實際狀況調整

起床時間

早餐時間





集合出發時間

領隊房號

行程內容

<p>第二天</p>	<p>飯店→惠那峽大橋展望台→弘法山古墳公園賞櫻→上田城跡(賞櫻)→小諸城跡~懷古園(賞櫻)→斑尾高原飯店</p>	
<p>【弘法山古墳公園】，遠遠望見一個長滿 2000 棵櫻花樹的粉紅色小山丘。登山路兩旁種滿櫻花，上方掛著燈籠，登上小山丘後四周視野開闊，遠景是白皚皚的雪山(北阿爾卑斯山)，中景是松本市密密麻麻的房子，眼前景是粉紅與白色的櫻花樹群，腳下是綠油油的草地。山丘上的古墳全長 66 米，是東日本最古老的一座古墳。出土的土器、鐵製品、青銅器(銅鏡)等被展示在松本考古博物館，並且這些出土物被列為為縣寶，也被列為國家重點史蹟。</p> <p>【上田城跡】為全國馳名的名將真田昌幸於 1583 年所建。由於千曲川(支流尼之淵)流經城下，所以別名又叫"尼之淵城"。上田戰役時，曾經兩度擊退德川軍的進攻，是有過實戰經歷的名城。現在以城址為中心的公園已修建完畢。春天，櫻花一起綻放，到處都是賞櫻的遊人，盛況空前。每年"上田城千株櫻花祭"期間舉辦各種活動，作為信州之春的賞櫻勝地也很有名。</p> <p>明治時代的文豪島崎藤村在那首“千曲川旅情之歌”中提到的“小諸古城邊…”的所在地----【小諸城遺址懷古園】被認定為日本賞櫻名所百選之一。這種城堡稱為穴城，因為它比城下町海拔更低。這座古城位於一個險峻的山崖，由火山灰製成並由千曲川守護著，讓其無法從外進入。目前，僅剩下懷古園、大手門和石城牆。長滿青苔的石牆上，約 450 棵古老的櫻花樹將一起驕傲地綻放美麗，從石牆上觀賞那如雲海般的櫻花，真是美侖美奐！</p> <p>賞櫻情報：弘法山古墳公園、上田城跡：3 月底~4 月中旬。小諸城跡：4 月初旬~中旬</p> <p>今日入住斑尾高原溫泉鄉，享受豐盛晚餐及名湯溫泉。</p>		
<p>早餐：飯店內</p>	<p>午餐：日式料理</p>	<p>晚餐：飯店內用</p>

★行程將依當地實際狀況調整

<p>起床時間</p>	
<p>早餐時間</p>	
<p>集合出發時間</p>	
<p>領隊房號</p>	

行程內容

第三天	飯店→地獄谷野猿公苑→善光寺→白馬柵池自然園雪地健走+纜車→白馬村溫泉	
<p>車到澀湯田中溫泉進入深山後，步行約 30 分鐘，就會到達猴子專用的【地獄谷野猿公苑溫泉公園】，該公園位於地獄谷溫泉的一家獨立旅館"後樂館"的對岸。在這裡可欣賞到一臉嚴峻表情的猴王與母猴、小猴一起舒服地泡在溫泉裡的光景。被指定為國家天然紀念物的"地獄谷噴泉"值得一看。河底噴出的熱泉高達 20 公尺，為自然噴泉。</p>		
<p>【善光寺】是長野的象徵，建立於 7 世紀（約 1400 年前），做為佛教寺院的古寺。而本尊據傳是日本最古老的佛像，也是在日本的佛教歷史學中是非常重要的寺廟。不分階層、宗派、性別皆接納的善光寺，吸引來自日本全國各地的善男信女前往。也因此，日本自古以來就有"一生一次參拜善光寺"之說。善光寺本堂於江戶時代中期又重新建造，是東日本最大級的木造建築。內部既精緻又雄偉，剛建樸實中又帶有富麗堂皇的色彩，激起人們的信仰心。</p>		
<p>對亞熱帶國人來說，雪真是充滿魅力啊！想要親近雪，又怕滑雪門檻高跨入不了嗎？那麼穿著雪鞋在雪地上健走吧！Lamigo 獨家安排【白馬柵池自然園雪地健走】，由嚮導帶領體驗從白馬柵池自然園出發的雪地健走特別路線，坐纜車+吊車，來到海拔 2000 公尺纜車站，沿路都是如此令人驚艷不已的大自然雪中景致，一邊眺望白雪覆蓋的北阿爾卑斯山脈美景，一邊俯瞰白馬村初春季百花綻放、原汁原味的日本小城鎮風貌，好像在歐洲的瑞士一樣夢幻。</p>		
<p>註：</p>		
<p>1. 團費已包含嚮導費、雪鞋板及雪杖租用費。當日請自行穿高筒雪靴或高筒登山鞋，以防雪花掉入鞋裡造成鞋襪濕。</p> <p>2. 若遇纜車維修保養停駛或白馬雪況不佳，將改在班尾高原或其他地區雪地健走，敬請知悉。</p>		
早餐：飯店內	午餐：日式料理	晚餐：飯店內用

★行程將依當地實際狀況調整

起床時間	
早餐時間	
集合出發時間	
領隊房號	

行程內容

<p>第四天</p>	<p>飯店→松本城賞櫻(不上天守閣)→天下第一櫻~高遠城址公園賞櫻→馬籠宿→名古屋自由逛街購物</p>	
<p>【松本城】是擁有日本12座現存天守當中天守閣最古老的城堡，是城堡迷絕對不能錯過的景點。日本所有的城堡當中，松本城唯一未遭遇破壞，以400年前當時的樣貌保存下來，非常珍貴。因為外觀紉黑，所以擁有別名「烏城」。與姬路城、彥根城、犬山城同稱為日本4大國寶級城堡，城堡周圍作為公園對外開放，園內四季風景優美，春天雪片般櫻花，夏天綠意盎然，秋天火紅的楓葉，冬天的雪景，使松本城成為松本市的象徵。現存大天守閣以及小天守閣、渡櫓等均為國寶。賞櫻情報：3月底~4月初</p> <p>【高遠城】是有700年歷史的城邑。自然豐富多姿，不同的季節有不同的樂趣：春天的櫻花、夏天的新綠、秋天的楓葉（楓樹約250株）。高遠城址亦為全國有名的賞櫻勝地，每年約有40萬賞花客人光臨。這裡種植著高遠緋櫻樹約1500株，最老的樹齡超過130年。因數量多、規模大、略紅的櫻花嬌小可愛而被稱為「天下第一櫻」，以雄偉壯麗的阿爾卑斯作為背景襯托，更使賞櫻客人流連忘返。賞櫻情報：4月初~4月中</p> <p>【馬籠宿】是一處位於日本岐阜縣中津川市的日本古驛道宿場遺跡，是宿道中途停靠的街道，其與位於長野縣的妻籠宿並列為日本中部的觀光名所。馬籠宿因作為提供旅人中途停留的宿場，其與位於長野縣的妻籠宿並列為日本中部的觀光名所。馬籠宿因作為提供旅人中途停留的宿場，其與位於長野縣的妻籠宿並列為日本中部的觀光名所。馬籠宿因作為提供旅人中途停留的宿場，其與位於長野縣的妻籠宿並列為日本中部的觀光名所。</p> <p>今晚入宿名古屋市區飯店，可自由逛街購物！</p>		
<p>早餐：飯店內</p>	<p>午餐：日式料理</p>	<p>晚餐：方便逛街，敬請自理</p>

★行程將依當地實際狀況調整

<p>起床時間</p>	
<p>早餐時間</p>	
<p>集合出發時間</p>	
<p>領隊房號</p>	

行程內容

第五天

飯店→名古屋城賞櫻→鶴舞公園賞櫻→AEON 常滑永旺夢樂城→名古屋/桃園

【名古屋城】集日本桃山時期築城技術之精粹而建成，氣勢絕倫、睥睨天下，為日本桃山時期築城技術的代表大作之一，與姬路城、熊本城並列日本三大名城。名古屋城的正中心是**【本丸御殿】**，其周圍是城樓的兩處遺跡及許多瞭望塔。這一宏偉的宮殿被設計為城樓大臣的生活區，後來則是將軍的生活區。其建築及內部設施相當華麗。整座建築由一種高質量的芳香柏樹，即備受推崇的日本扁柏造成。其上遍布由純金樹葉，彩繪老虎、蜥蜴、吉祥鳥和野獸、植物、花朵等組成的多彩繪畫。
賞櫻情報:3月下旬至4月上旬

【鶴舞公園】以賞櫻名地而知名。公園內種植著約700棵染井吉野櫻，一到春天，櫻花齊相綻放，確實是令人嘆為觀止的絕景。這裡入選了“日本櫻花名地100選”，每年吸引眾多遊客前來賞花。受到明治思想中日本文化西洋化的影響，鶴舞公園內既有歐式庭園，也有日本庭園，兼具和、洋情趣。從正面入口進入公園後，首先映入眼簾的是路兩旁的雪松。過了噴泉塔和奏樂堂後，可以看到胡蝶池和龍池。平成18年（2006）鶴舞公園被指定為“日本歷史公園百選”，平成21年（2009年）又成為了國家登記紀念物。歷史價值受到了大家的矚目。賞櫻情報:3月下旬至4月上旬

買戰利品及伴手禮，這是回國前一定要做的事，在名古屋旅遊就是有這樣的一個方便性，在機場的附近就有**【AEON購物中心】**來著，不僅是交通方便，各個名牌一字排開GU、H&M、Uniqlo、bicamera、disio、logos、兒童用品一條街、露營用品、電器用品、眼鏡店，全館都有免稅服務，來到這裡放心的失心瘋就對了！

隨後搭車抵達**【中部空港】**，並帶著愉快的心情，結束愉快又豐富的Lamigo白馬柵池自然園纜車+雪地健走·賞櫻·之旅。

※提醒參團貴賓由於全球氣候異常、自然生態環境難以準確評估，櫻花花期時間極其短暫，如遇天候因素(下雨、颱風、氣溫..等等.)恕難保證櫻花開花之程度，其凋謝或未綻開依舊會前往原景點單純欣賞，敬請見諒！

早餐：飯店內

午餐：方便逛街，敬請自理

晚餐：機上套餐

★行程將依當地實際狀況調整

起床時間	
早餐時間	
集合出發時間	
領隊房號	

日本地區旅遊注意事項

※出境及登機前

- 集合請於飛機起飛前「2.5 小時」到達機場指定地點集合。
- 『托運行李』最好分為托運大行李（團體經濟艙每人限 1 件免費重量 23 公斤，超重者需付超重費用）及隨身手提行李 7 公斤（便於攜帶貴重物品，高度上限：23CM 寬度上限：36CM 長度上限：56CM）。

【注意事項】

- 手機、平板電腦、筆記型電腦、行動電源之電池為鋰電池，規定不可放托運行李內，只能放隨身行李出入境。
- 另外，依照日本國土交通省的最新規定，如果你攜帶的是無線離子夾、燙髮器、捲髮器、直髮夾，如果他的電池不能拆開和本體分離的話，不論托運還是手提行李都是不能帶上飛機的！

※外幣

- 新台幣現金不得超過 NT100,000。
- 美金現金或等值外幣不得超過 USD10,000。
- 旅行支票或匯票金額多少不限，國際信用卡亦相當方便，各式銀幣不得超過 25 個。
- 日本地區以結匯日幣(¥)現金較為方便。

※機艙內

- 座位上方如有亮燈顯示 NON-SMOKING 即禁止吸煙。FASTEN SEAT BELT 即繫上安全帶，為了安全請務必遵守。
- 機內有餐飲招待；特殊餐食(素食、不吃牛肉、兒童餐)請於事前提出以便安排。
- 為維護飛行安全，機上禁止使用電子產品。
- 飛機上座位之安排，登機證的座位乃是由航空公司依照英文姓名字母 A、B、C、D 的順序進行電腦安排，請恕無法符合家庭、眷屬或親人全部皆坐在一起的需求；如果夫妻或親友沒有安排在一起，進入機艙後，請先依照登機證上的號碼入座，待所有人就序後，再由領隊協助各位貴賓進行調整座位，以免造成混亂。

※攜帶用品

- 請勿穿戴名貴手錶、鑽戒、項鍊，以免引來不必要之麻煩。
- 攜帶換洗衣褲至少三套以上，以輕便、舒適、易洗為宜。
- 依氣候實際需要：請備折疊傘、雨衣，以防下雨。

- 盥洗用具、拖鞋、個人健康及習慣用品(暈車、藥品、腸胃藥、感冒藥等)。
日本都市地區大都備有吹風機、毛巾、刮鬍刀、洗髮精等。

※氣候&服裝&重要應備物品

- 日本的氣候屬於溫帶海洋性氣候，北端屬於亞寒帶，而南端屬於亞熱帶，大部分地區10月氣候較乾燥涼爽至偏冷，需穿外套和薄毛衣。冬季寒冷，需攜帶輕便大衣、保暖外套或厚毛衣等。
- 由於天氣早晚多變化，請隨時注意自身健康，並且隨身攜帶保暖防風外套、防曬遮陽帽和太陽眼鏡，穿著防滑、防水、抓地力強而且好穿好走的運動鞋(底部齒痕深一點兒)，或是視個人需要攜帶登山杖等相關健走或步行的配備。風景區內的步道健行時，要特別注意行走時的安全，絕對小心可能會有滑倒或跌傷的意外發生。
- 為倡導環保意識，請各位貴賓盡可能攜帶個人專用之保溫水壺、保溫杯，每日補充飲用水，減少瓶裝保特瓶的使用，愛護我們僅有的地球生態。(備註：在飯店或餐廳大多有供應熱開水，至於行程中每天所住宿的旅館房間內也都有煮水器可使用，可以補充水份)
- 個人習慣性感冒藥、胃腸藥、止瀉藥、止痛藥、暈車藥、面速力達母、OK繃、優碘藥水、眼藥水、綠油精等(依個人需要準備)；有宿疾者更應自行攜帶所須之用藥，如有高血壓和糖尿病等貴賓旅客，請準備充足的個人慢性病常用藥。(備註：因應觀光局之明文規定，旅行社領隊和導遊不得擅自提供旅客各種內服藥品)
- 日本氣候較為乾燥，有些人會有流鼻血、嘴唇乾裂或皮膚搔癢的狀況，所以要帶一些鼻腔外用軟膏、凡士林、潤喉片、護唇膏、護膚乳液(洗完澡之後記得要擦以避免乾癢，帶護髮乳以避免頭髮打結)和保濕用品，而睡前也可在床邊放一杯水，以舒緩鼻喉不適，避免皮膚乾燥龜裂或起紅疹、血絲。(如女生怕臉部乾燥，並可另外帶保濕面膜加強)

※旅途中

- 參觀遊覽請將貴重物品隨身攜帶。下車時請注意車型、車號及集合時間地點，並請務必於約定時間內準時集合上車，以免影響旅遊行程。
- 請保持車內整潔，會暈車旅客請往前列座位。
- 觀光途中與團體迷失脫隊時，請原地等候領隊。

※用餐時

- 進入餐廳請等候服務人員來帶位。
- 用餐時，勿高聲談笑喧嘩，以保持餐廳用餐氣氛；請勿自備酒或飲料在餐廳使用(須自付開瓶費)。
- 請勿將皮包隨意放置在座椅，以免失竊。

※飯店內

- 到達飯店內大廳等待分配房號、鑰匙時，請保持安靜。分配妥當後，請牢記導遊房號，以備不時之需。
- 進房後，先檢查房間設施，若有不週之處，請隨即告知導遊處理！
- 房間兩人一間，外出時務必交待清楚或將鑰匙放置櫃台，以便同房者使用；並攜帶飯店名片，以備迷路時使用。
- 如有貴重物品可寄存飯店櫃台或房間保險箱；在房間內看電視或聊天，請將房間門關上以免防礙他人並確保安全。
- 日本飯店房間均較窄小，請勿以標準要求；冰箱設備若是電腦控制式時，勿隨意移動(取出便算一次費用)；飯店內有些電視節目需付費才可收看，請先瞭解說明或詢問導遊以免增加額外費用。
- 退房時請將私人電話、飲料費至櫃台結清。

※免稅煙酒&回國及入關

- 返台免稅商品，可在當地免稅店或桃園國際機場免稅店購買(煙酒商品限20歲以上)，每人限制香煙一條(200支)、酒精飲料1公升。
- 禁止攜帶違禁品，如槍械、刀具(或槍型玩具及用品)、毒品、疫區之花卉、水果、保育類野生動物及其產品。

※電話

- 出國前請將行程、國外住宿飯店及所參加的旅行社聯絡電話告知家人，以方便家人隨時與您聯絡。
- 由台灣撥往日本請打002-81-3(東京區碼)+電話。
由日本撥回台灣請打+886-2(台北區碼)+電話。

※泡湯禮儀

對日本人來說，泡湯的程序像「宗教儀式」一般，是隆重而珍貴享受，值得讓人人分享。到日本泡湯之際也須入境隨俗，謹守規定，共享大自然最珍貴的禮物。

- 空腹、飲酒後或剛用餐完畢時不要入浴。
- 進入溫泉池前，先徹底清洗全身，以免玷污溫泉水。
- 從腳開始慢慢地進入溫泉池，讓身體逐漸適應其溫度。
- 泡溫泉時禁止穿著泳衣(除了限定的泳衣可以的設施外)，毛巾可放在頭上防止頭髮掉落並驅散熱力，不可將毛巾放進浴池內，也不可將浴巾包在身上進入浴池。
- 泡溫泉時間不宜太長，10~15分鐘即上來休息一會再泡。
- 泡溫泉後無須再沖身，可讓肌膚徹底吸收溫泉水。
- 患有心臟病、高血壓、嚴重疾病者、孕婦不宜泡溫泉。

※保險

- 本公司遵照觀光局國外旅遊定型化契約書規定投保履約責任險 500 萬及醫療險 20 萬，為了更體貼關心您的旅遊安全，15 足歲(含)以上~75 足歲(含)，那米哥國際旅行社特別再加投保旅遊平安險 500 萬及傷害醫療險 20 萬，以保障您個人權益，讓旅遊更加安心(其他年齡旅客本公司將依保險公司規定該年齡之投保限額投保此險)。

※出國前建議攜帶物品參考表

- | | | |
|---|------------------------------------|------------------------------------|
| <input type="checkbox"/> 旅程表及說明會資料 | <input type="checkbox"/> 針線盒 | <input type="checkbox"/> 旅行支票、現金 |
| <input type="checkbox"/> 牙刷、牙膏 | <input type="checkbox"/> 國際信用卡 | <input type="checkbox"/> 刮鬍刀、電鬍刀 |
| <input type="checkbox"/> 雨具、陽傘、帽子 | <input type="checkbox"/> 太陽眼鏡、遮陽帽 | <input type="checkbox"/> 毛衣、風衣、夾克 |
| <input type="checkbox"/> 變壓器、變換插頭 | <input type="checkbox"/> 襯衫、休閒服、長褲 | <input type="checkbox"/> 照相機、底片、電池 |
| <input type="checkbox"/> 領帶、手帕、正式服裝 | <input type="checkbox"/> 隨身聽、CD | <input type="checkbox"/> 睡衣、襪子、內衣褲 |
| <input type="checkbox"/> 自用應急藥品 | <input type="checkbox"/> 便鞋、平底鞋、拖鞋 | <input type="checkbox"/> 名片、記事本、筆 |
| <input type="checkbox"/> 游泳衣褲、防曬油 | <input type="checkbox"/> 紀念品 | <input type="checkbox"/> 零食、蜜餞、雜誌 |
| <input type="checkbox"/> 手套、圍巾 | <input type="checkbox"/> 計算機、字典 | <input type="checkbox"/> 生理用品 |
| <input type="checkbox"/> 親友託購物品清單 | <input type="checkbox"/> 化妝品、面紙、乳液 | <input type="checkbox"/> 親友聯絡地址電話 |
| <input type="checkbox"/> 指甲刀、水果刀 (搭機時請與大行李一起托運) | | |
| <input type="checkbox"/> 登山杖 | <input type="checkbox"/> 護膝 | |

(台灣電壓為 110 伏特，日本電壓為 100 伏特，一般二孔式電器用品可直接插入使用沒有問題，但若對高精密電子儀器有損壞上的疑慮建議還是使用變壓器。)

旅客隨身行李安檢新措施

- 旅客攜帶上機的隨身行李內，裝有液體、膠狀及噴霧類物品之容器，其體積不可超過100毫升(100c.c.)。
- 所有裝有液體、膠狀及噴霧類物品的容器容量除符合前述規定外，還需裝於不超過1公升(1000c.c.)且可重複密封之透明塑膠袋內。
- 前項所述之塑膠袋，每名旅客僅能攜帶1個，並於通過機場安檢線時，自隨身行李中取出，放置於置物籃內，通過檢查人員目視及X光檢查儀檢查。
- 液體、膠狀及噴霧類物品可放在大件行李中交給航空公司託運不受新規定之限量限制。
- 1公升(1000c.c.)且可重複密封之透明塑膠袋，尺寸大小長、寬各約20公分。



- 旅客需要攜帶上機但未符合前述限量規定之嬰兒牛奶/食品，請旅客於通過機場安檢線時，口頭說明係嬰兒食物，於獲得同意後可不受限制。
- 旅客需要攜帶上機但未符合前述限量規定之藥物或其他醫療所需之液體、膠狀及噴霧類物品，請旅客於通過機場安檢線時，向安全檢查人員口頭說明係醫療用品，於獲得同意後，可不受限制。

• 常見旅客攜帶之液體、膠狀及噴霧類物品通常包括礦泉水、飲料、香水、漱口水隱形眼鏡清潔液、化妝水、乳液、面膜、牙膏、洗面乳、髮膠等，若旅客欲將前述物品放置於身上或隨身行李內攜帶上機，則需符合新規定之限量限制。



- 固態化妝品，例如口紅、護唇膏、粉餅等，不受限制，可攜帶上機。惟膠狀或液狀類之口紅、唇蜜、粉底液、睫毛膏等化妝品仍須符合新規定限量限制。

• 由於罐頭類、裝於瓶罐的醃製類食品多含有液體，另酒類本身即為液體，若這些食品的容量超過100毫升(100c.c.)，則均受到新規定的限制，不可隨身攜帶上機。上述食品如旅客要攜帶出國，建議放在託運行李中交給航空公司作託運處理，惟為避免在運輸途中破損，請在打包行李時先作妥善包裝。



- 旅客隨身行李中所攜帶的水壺或保溫瓶，在未裝有水或飲料等液體、膠狀或噴

霧類物品時，可以攜帶上機。

- 一般國際線旅客隨身可以攜帶 1 個打火機，惟因美國有特殊之規定，故搭乘飛美及美籍航空公司航空器的旅客，則不能攜帶打火機上機。
- 旅客通過安檢線後，於機場管制區免稅商店內所購買之液體、膠狀及噴霧類物品原則不受限制，惟會在其他國家轉機之旅客，因各國之規定略有不同，因此，建議旅客於購買前，先向免稅商店服務人員洽詢有關之規定。
- 旅客於航空器上所購買的免稅物品如屬液體、膠狀及噴霧類物品，原則不受限制，惟如欲在其他國家轉機之旅客，因各國之規定略有不同，因此，建議旅客於購買前，先向航空器上空服員洽詢有關之規定。
- 自我國搭乘國際線班機(含國際包機)之出境、轉機及過境旅客隨身行李中液體、膠狀或噴霧類物品攜帶上機之新規定，適用於所有自我國搭乘國際線班機(含國際包機)之出境、轉機及過境旅客，因此建議所有出國旅客，儘量簡化隨身行李，並將無需於機上使用及不符合新規定限量限制之液體、膠狀或噴霧類物品，放置於託運行李內交給航空公司作託運處理。



【旅遊心得隨筆】

A large, empty rounded rectangular area defined by a dashed line, intended for writing a travel diary entry.



【旅遊心得隨筆】

A large, empty rounded rectangular area defined by a dashed line, intended for writing travel notes.

