

2024 年紐西蘭南北島全覽.庫克山國家公園.法蘭茲約瑟夫冰河谷.瓦卡蒂普湖.陶波湖健走 13 日 **(03/02 出發)**
【行程日期：2024/03/02(週六)至 2024/03/14(週四)】

親愛的 La New · Lamigo 貴賓，您好：

歡迎您參加那米哥《紐西蘭南北島全覽.庫克山國家公園.法蘭茲約瑟夫冰河谷步道.瓦卡蒂普湖.陶波湖健走 13 日》行程，以下為此次行程的出團資訊，請務必切記手冊內所詳載之航班資訊和集合地點，以免錯過班機時間。(※行前說明會，由本團領隊提醒相關的行前注意事宜，若當天無法參加的貴賓，可觀看錄影的雲端影片；如貴賓有特殊餐食習慣，例如不吃牛肉、蛋奶素或嚴格素..等需求，請務必提早 7 天通知那米哥旅行社業務或團務人員，以便能及時為您做安排。)

領隊/導遊姓名	陳志昇先生(昇昇) 手機： 0917-188-082
	領隊將身穿那米哥旅行社「淡藍色背心」，以供貴賓在機場辨識之用。
桃園機場出發集合時間地點	2024 年 03 月 02 日(週六) · 下午 15 時 30 分 桃園機場(第二航廈出境大廳 3 樓)，26 號紐西蘭航空團體櫃台。
備註	<p>◎若自行攜帶護照前往機場之貴賓，請務必準時並提早 15 分鐘報到，以便辦理航空公司登機手續；同時提醒您，隨身行李內不能放置刀剪類、超過 100 毫升液體、膠狀及噴霧類或爆裂物等物品，必須放託運大行李。</p> <p>◎請注意航空公司規定，切記鋰電池、行動電源、打火機、手提電腦不可放置於託運行李，僅可放置於「隨身手提行李內」，以確保航空飛行安全。</p> <p>◎登山杖必須提前放置於「大件行李內」進行航空託運，不可隨身攜帶。</p> <p>◎返回台灣入境時，則切記不能攜帶肉類、動植物和生鮮水果..等違禁品。</p> <p>◎那米哥貼心提供每位貴賓一張「紐西蘭當地上網 SIM 卡」(流量共 8GB)，抵達紐西蘭後插卡即能使用。(備註：飯店內都有 Wi-Fi，但時間長短流量及是否收費，是由每家飯店自己本身決定)</p> <p>◎那米哥貼心提供每位貴賓一個「八字形電器轉換插頭」，供沿途使用。</p>

◎班機時間一覽表

航班日期			城市	航班	起飛時間	抵達時間
第 01 天	03/02	週六	桃園／奧克蘭	紐西蘭航空 NZ078	18:30 起飛	10:10 抵達+1
第 02 天	03/03	週日	奧克蘭／基督城	紐西蘭航空 NZ547	14:00 起飛	15:25 抵達
第 10 天	03/11	週一	基督城／奧克蘭	紐西蘭航空 NZ530	09:00 起飛	10:25 抵達
第 13 天	03/14	週四	奧克蘭／桃園	紐西蘭航空 NZ077	10:45 起飛	16:55 抵達

※紐西蘭當地時間，冬令時差比台灣快 5 小時。氣候早晚溫差較大，請攜帶保暖外套。

※桃園／奧克蘭飛行往返約 10 小時 40 分；奧克蘭／基督城飛行往返約 1 小時 25 分。

◎飯店住宿一覽表：

天數	日期	行程摘要及班機時刻	旅館明細
第 1 天	2024/03/02 (週六) 桃園/奧克蘭	桃園國際機場／(紐西蘭北島)奧克蘭 ★TPE/AKL, NZ078, 18:30~10:10+1 天, 飛行時間約 10 小時 40 分	夜宿機上
第 2 天	2024/03/03 (週日) 奧克蘭/基督城 【基督城】	奧克蘭／基督城→市區觀光 ★AKL/CHC, NZ547, 14:00~15:25, 飛 行時間約 1 小時 25 分	HILTON DOUBLETREE - CHATEAU ON THE PARK ADD: 189 DEANS AVE, RICcarton, CHC TEL: 64-3-348-8999 FAX: 64-3-348-8990
第 3 天	2024/03/04 (週一) 【福斯冰河】	基督城(07:30 出發)→(09:00 抵 達)Castle Hill 城堡山電影場景拍攝地 (09:30 離開)→(10:30 抵達)Arthur' s Pass 火車站→(10:40 上車)搭乘阿爾卑 斯景觀列車→(13:05 抵達)Greymouth 格 雷茅斯火車站→(13:30 用餐)霍基堤卡西 式簡餐)→(14:30)用完午餐(*距離 177 公里, 約 3 小時車程, 抵達法蘭茲約瑟 夫冰河)→法蘭茲約瑟夫冰河河谷步道健 行→晚餐	HEARTLAND HOTEL GLACIER COUNTRY ADD: STATE HIGHWAY 6, PO BOX 32, FOX GLACIER TEL: 64-3-751-0847 FAX: 64-3-751-0822
第 4 天	2024/03/05 (週二) 【瓦納卡】	飯店→(車程 5 公里/約 15 分鐘車程)馬 松森湖 Lake Matheson (湖畔步道小健 走)→哈斯特 Haast (午餐-簡式自助 餐)→(車程 143 公里/約 2 小時 30 分鐘 車程)瓦納卡湖 (湖畔步道小健走)	DISTINCTION WANAKA ALPINE RESORT ADD: 144/154ANDERSON RD WANAKA TEL: 64-3-443 2325
第 5 天	2024/03/06 (週三) 【蒂阿瑙】	瓦納卡 Wanaka→4WD 四輪傳動越野之旅 (約 3 小時)→午餐 (Hotel) →(車程 227 公里/約 3 小時 30 分鐘車程)蒂阿瑙螢火 蟲洞 Te Anau& Cave	DISTINCTION LUXMORE ADD: 41 TOWN CENTRE, TE AUNAU TEL: 64-3-249-7526 FAX: 64-3-249-7947
第 6 天	2024/03/07 (週四) 【皇后鎮】	蒂阿瑙 Te Anau→(車程 118 公里/約 2 小 時車程)Milford Sound 世界遺產~米佛峽 灣→(午餐-遊船自助餐)→(車程 300 公 里/約 4 小時車程)皇后鎮	COPTHORNE RESORT LAKEFRONT (住兩 晚) ADD: 27 FRANKTON RD, QUEENSTOWN 9300 TEL: 64-3-450-0260

第 7 天	2024/03/08 (週五) 【皇后鎮】	皇后鎮→(車程 20 公里/約 30 分鐘車程) Arrow Town 復古淘金小鎮散步→*(皇后鎮上大街悠閒逛街) →午餐客人方便逛街, 敬請自理-之後返回皇后鎮搭乘纜車, 上 Skyline 觀景平台欣賞壯觀湖光山色美景(晚餐享用 Skyline 自助餐)	FAX: 64-3-442-7472
第 8 天	2024/03/09 (週六) 【翠佐】	皇后鎮→(車程 60 公里/約 1 小時 30 分車程)克倫威爾水果小鎮 Cromwell→(車程 203 公里/約 3 小時車程)→庫克山國家公園(*虎克步道 Hooker Trail 健走) →翠佐	MACKENZIE COUNTRY ADD: CNR OSTLER & WAIREPO RD TEL: 64-3-4350869 FAX: 64-3-4350857
第 9 天	2024/03/10 (週日) 【基督城】	翠佐→庫克山國家公園(*Kea Point 步道健走)→(車程 100 公里/約 2 小時車程) 蒂卡波湖 Lake Tekapo 健走→(車程 133 公里/約 2 小時 30 分車程)Farmer's Corner 土特產品→(車程 93 公里/約 1 小時 30 分車程)基督城	HILTON DOUBLETREE - CHATEAU ON THE PARK ADD: 189 DEANS AVE, RICcarton, CHC TEL: 64-3-348-8999 FAX: 64-3-348-8990
第 10 天	2024/03/11 (週一) 基督城/奧克蘭 【羅吐魯阿】	基督城/奧克蘭→天空之塔:登塔參觀(午餐-中式鹿肉風味餐)→伊甸山小健走→羅吐魯阿 ★CHC/AKL, NZ530, 09:00~10:25, 飛行時間約 1 小時 25 分	DISTINCTION ROTORUA (住兩晚) ADD: 390 FENTON ST, ROTORUA TEL: 64-7-349 5200 FAX: 64-7-349 5201
第 11 天	2024/03/12 (週二) 【羅吐魯阿】	羅吐魯阿→紅木森林小健走→(車程 30 公里/約 45 分車程)香檳池彩色地熱公園 Wai-O-Tapu→(車程 50 公里/約 1 小時車程)胡卡瀑布 Hukafalls→(車程 10 公里/約 30 分鐘車程)陶波湖 Lake Taupo (湖畔步道小健行) →(車程 80KM/約 1 小時 30 分車程)羅吐魯阿(毛利餐+歌舞表演)	
第 12 天	2024/03/13 (週三) 【奧克蘭】	羅吐魯阿→(車程 10 公里/約 20 分鐘車程)愛歌頓農場 Agrodome Farm Show(剪羊毛秀+農場 FarmTour, 約 2.5 小時)→午餐(農場風味餐 BBQ)→紐西蘭羊毛被工廠→Hamilton Gardens 漢彌爾頓景觀花園→下午搭車返回奧克蘭→(車程 122 公里/約 1 小時 30 分鐘車程)晚餐(慶功晚宴-中式合菜料理)→奧克蘭	THE SEBEL AUCKLAND MANUKAU ADD: 16 LAKEWOOD COURT, MANUKAU 2104 TEL: 64-9-261-1821 FAX: 64-9-261-1831
第 13 天	2024/03/14 (週四) 奧克蘭/桃園	奧克蘭/桃園機場~溫暖的家 ★AKL/TPE, NZ077, 10:45~16:55, 飛行時間約 11 小時 10 分	溫暖的家

【領隊貼心小叮嚀】

1. 為了防範外來物種，登山鞋和登山杖，是目前紐西蘭海關檢查的重點，如有攜帶，請務必刷洗乾淨，盡量不要留下任何塵土，否則海關官員直接現場化驗很麻煩。盡量不要攜帶食物，進入紐西蘭海關查驗，有時很麻煩的。



2. 紐西蘭海關嚴格，請勿攜帶如肉類蔬果起司蜂蜜等相關農產製品入境(若需購買零食，行程沿途很多超市)。若有抽煙，紐西蘭海關嚴格規定，每人最多只能攜帶 50 支香煙 (2 包半) (*也絕對不能幫別人攜帶香煙)。

3. 請記得攜帶護照、禦寒保暖衣物、小背包、健走鞋、個人盥洗用具。個人日常的備用藥品，請務必準備。日夜溫差大，一定要攜帶能夠抵擋零度低溫的冬衣。

4. 超過 100CC(或 100ML 毫升)的液體或膠狀物品，需放在託運大行李，低於 100CC(或 ML 毫升)的液態或膠狀物品，例如乳液或護唇膏，若需帶上飛機，需放置於封口袋內。(備註：行動電源，則需放置於(登機)手提行李，不能託運。)

5. 託運大行李，國際段及紐西蘭國內段經濟艙，均為每人兩件/各 23 公斤(紐西蘭行李是電腦作業，超過 23 公斤就進不去輸送帶)。手提行李最多可 7 公斤。

6. 個人隨身中西藥品都能攜帶，只有超過 90 天用量的處方簽才需要申報；但請注意不能有動物性材料，例如龜鹿二仙膠、鹿茸和蜂蜜等。

7. 紐西蘭 **3月**為初秋季節，平地舒爽，山區略涼。早晚、日夜及山區溫差大，若從事健行等各項戶外活動，各城市的溫度大概範圍，大約攝氏 7 度至 21 度 C 左右不等。建議您洋蔥式 3~4 層穿法，易穿易脫，最外層要有一件能禦寒低溫的外套，長褲建議要一定至少有一件防水的雨褲或 Gore-Tex 材質。蓋耳毛帽及遮陽帽，均要準備，其他則還需要攜帶太陽眼鏡、手套、圍巾、小背包、輕便的雨衣雨傘。

8. 飯店房間裡面有提供沐浴乳(香皂)洗髮精、吹風機、燒開水壺，免費茶包咖啡包，建議自備保溫瓶。不提供牙刷、牙膏、拖鞋，這些需自備。

9. 電壓為 220 伏特(220V)，一般不需要變壓器，只需要轉換接頭即可，其形式為「八字形」，那米哥旅行社將貼心提供每人一個轉接插頭，可於行程中使用。

10. 紐西蘭信用卡普及方便，無論逛街、超市、自費活動及餐食、買紀念品、水果攤均可刷卡，但有非常少數的消費會被告知需要加 2% 的費用。所以若已經持有信用卡，可以不必換太多紐幣現金。

11. 此行程已含全程的司機領隊小費，建議每人現金約兌換台幣 \$1 萬元左右(約等於紐幣 500 元左右)，若無持有信用卡，請自行計算日常消費購物或自費活動等支出，在台銀、兆豐或機場櫃台進行兌換。

12. 請謹慎保管個人重要證件，為防突發狀況，請將護照資料頁影印或拍照備份，並隨身攜帶至少 2~3 張照片，以備不時之需。

◎那米哥旅行社緊急聯絡電話：

單位	公司電話	聯絡人	緊急聯絡手機
Lamigo 那米哥旅行社 (台北)	(02)2501-5288 分機 521	林秋嫻經理	0935-740-678
	(02)2501-5288 分機 553	歐妮姍主任	0972-107-600

◎【領隊人員】桃園機場集合，穿那米哥旅行社淡藍色背心，以供團員辨識。



2024 年紐西蘭南北島全覽.庫克山國家公園. 法蘭茲約瑟夫冰河河谷.瓦卡蒂普湖.陶波湖健走 13 日

★第 1 天 桃園國際機場／（紐西蘭北島）奧克蘭（參考航班：紐西蘭航空 NZ 078，18：30～10：10+1，飛行時間約 10 小時 40 分）

早餐：X

中餐：X

晚餐：機上輕食

今日搭乘紐西蘭航空飛往紐西蘭北島－【奧克蘭 Auckland】，今晚夜宿機上，陶醉於機上的佳餚、美酒、在強檔電影的服務中，進入夢鄉，班機於隔日抵達。

◎備註：

1. 夜宿機上：請自備輕便或保暖衣物，以備不時之需，如有配戴隱形眼鏡的貴賓，請隨身攜帶藥水隨身包。

2. 時差：夏令時間（10 月初～3 月底），比台灣快 5 小時；冬令時間（4 月初～9 月底），比台灣快 4 小時。

3. 航班：實際航班時間以航空公司為最終確認。若因航空公司或不可抗力因素，變動航班時間或轉機點，造成團體行程變更、增加餐食，本公司將不另行加價。若行程變更、減少餐食，則酌於退費。

4. 行程：紐西蘭當地如遇洪水、大雪、雷雨等氣候因素，導致行程受影響，基於旅客生命安全以及團體操作順利之考量，公司將以旅客之最大利益前提下，機動性調整行程。期間所產生之費用差，將予以退費，敬請諒解。

如遇餐廳休息或特殊狀況無法安排原風味餐食，將改安排同等值同等級風味餐食。

5. 票務：幾乎所有外籍航空或本籍航空某特定航班之團體機票（含燃油附加稅）一經開票後，均無退票價值，此點基於航空公司之規定，敬請見諒。

★第 2 天 奧克蘭(早上 10:10 抵達)／轉機（參考航班：紐西蘭

航空 NZ 543，14：00～15：25，飛行時間約 1 小時 25 分) (紐西蘭南島)基督城→市區觀光

早餐：機上輕食

中餐：因卡國內線轉機，發餐費紐幣\$20 元

晚餐：中式合菜料理

今日上午抵達奧克蘭機場，之後搭乘國內班機，飛往南島的基督城(Christchurch)，然後前往市區觀光。

【基督城】是紐西蘭南島第一大城，素有花園城市之稱，它保持了南島優雅而傳統的文化氣質，建有古色古香的哥德式教堂，以及 19 世紀灰石砌成的建築。此地最早的英國移民有計劃地 把城市建設為家鄉的模樣，因此又被稱為是英國以外最像英國的城市，深具濃厚的古典英國風味，宛如花園城堡繽紛多彩。

【亞芬河】綿延流經基督城市內，在橋兩旁的垂柳、野鴨、花園及別具風格的建築，是基督城內最浪漫的風景。【回憶橋】橫跨亞芬河，是一座造型優雅的石橋，上有石造拱門，是為了紀念在第一次世界大戰期間出征的士兵。今日充分休息、恢復體力、調整時差，準備開始隔日精采旅程。

★ 第 3 天 基督城→Castle Hill 城堡山電影場景拍攝地→Arthur's Pass 火車站→搭乘阿爾卑斯景觀列車→抵達 Greymouth 格雷茅斯火車站→霍基堤卡西式簡餐)→用完午餐(*距離 177 公里，約 3 小時車程，抵達法蘭茲約瑟夫冰河) →法蘭茲約瑟夫冰河河谷步道健行→晚餐
早餐：飯店自助餐
中餐：霍基堤卡西式簡餐
晚餐：飯店內西式套餐

【城堡山 Castle Hill】是由石灰岩、砂岩、凝灰岩等成分組成的天然巨大山石群，擁有為數不少的巨大石灰岩群，這裡是電影《魔戒》和《納尼亞傳奇》取景地之一喔！這些在史前沉落在大海中的石灰岩因為地殼變動的緣故，現在已經上升到海拔約七百公尺的高度，大自然的鬼斧神工，而基督城的市中心地標大教堂的建材也是來自於此。之後搭乘景觀火車，於

格雷茅斯站下車，接續前往產金及綠石小鎮【赫基蒂卡 Hokitika】，安排在此享用午餐西式簡餐。

(◎備註：今天安排搭乘「阿爾卑斯景觀列車」，因此城堡山電影場景參觀將會比較緊湊，請貴賓務必完全配合領隊所宣布的上、下車集合時間，以免影響火車搭乘而有所延誤行程，衷心謝謝您~)

接著往西海岸的冰河國家公園區，前往參觀聞名全球的紐西蘭冰河—【法蘭茲約瑟夫冰河】(*福斯冰河封閉)，它是溫帶國家中最容易親近的冰河，由南極海洋匯流而下與旁邊的熱帶雨林，相映成一幅有趣的奇異美景。緩緩沿著步道健行，最終來到冰河的前緣眺望，您可遠眺並感受到冰河的磅礴氣勢，與其形成的奧妙，是相當難得的人生體驗。

★ 第 4 天 飯店→(車程 5 公里/約 15 分鐘車程)馬松森湖 Lake Matheson (湖畔步道小健走)→哈斯特 Haast (午餐-簡式自助餐)→(車程 143 公里/約 2 小時 30 分鐘車程)瓦納卡湖 (湖畔步道小健走)

早餐：飯店自助餐

中餐：(哈斯特)簡式自助餐

晚餐：西式套餐

【馬松森湖 Lake Matheson】位於南島，是一個風景如畫的湖泊，被譽為新西蘭最美麗的湖泊。湖面如銀鏡般的美麗，因倒映在水中的庫克山和塔斯曼山而聞名，所以馬松森湖也稱鏡湖。去紐西蘭，如果沒有觀賞馬松森湖，那將是人生的一大遺憾。馬松森湖已經有 1 萬 4 千年的歷史，卻始終保持著原始的自然狀態，湖泊的面積不是很大，但足以把美麗的景致倒映其中。

平靜的湖面猶如一面明鏡，將岸邊的草木、天空的白雲以及皚皚白雪的山峰倒映其中，不仔細看的話，還真辨別不出哪個是實物，哪個是倒影？湖泊周圍的空氣極其清新，置身湖邊，就感覺自己的心靈得到了淨化。馬松森湖一年四季都是如此的美麗，如果非要說出最美麗的時刻，那就是清晨日出時分。當第一道陽光照在雪山又倒映在湖面上，簡直讓人為之呼喊，這就是大自然給我們的驚喜，因此，成為攝影愛好者熱衷的攝影勝地。

隨後前往西海岸小鎮【哈斯特 Haast】。午後車程路過進入亞斯比靈山國家公園(Mount Aspiring National Park)，驅車途經美麗的湖泊景色。

【瓦納卡湖 Lake Wanaka】面積達 192 平方公里，長度達 42 公里，是紐西蘭境內的第四大湖，是南島重要蓄水湖泊，夜宿此美麗的瓦納卡湖濱小鎮。

★ 第 5 天 瓦納卡 Wanaka→4WD 四輪傳動越野之旅(約 3 小時)→午餐→(車程 227 公里/約 3 小時 30 分鐘車程)蒂阿瑙→螢火蟲洞 Te Anau& Cave

早餐：飯店自助餐

中餐：墨西哥薄餅料理

晚餐：飯店內自助餐

位於瓦納卡 (Wanaka)，在崎嶇不平的迷人鄉間，為旅客提供激動人心且妙趣橫生的【4WD 四輪傳動越野之旅】，讓遊客體驗真正的紐西蘭風情，欣賞瓦納卡絕美的高山風景和波光粼粼的瓦納卡湖 (Lake Wanaka)。乘坐四輪驅動車遊覽紐西蘭農場，有機會近距離觀賞綿羊、牛和鹿，欣賞白雪覆頂的山脈、河流山谷、瓦納卡湖等美景，遠離喧囂，也可看到早期毛利和歐洲定居者的歷史遺址，感受真正的自然之美。

接著隨即專車前往湖邊度假小鎮—蒂阿瑙，前往著名的第納鬧鐘乳石螢火蟲洞世界奇景的【蒂阿瑙螢火蟲洞】，在螢火蟲洞工作人員的帶領下展開一段奇特的地下探險旅程，並搭乘★小舟，無聲無息的滑入自然天成的地下河道中，於一片靜中欣賞螢火蟲所構築的滿空燦藍，令人屏息感動。

◎備註：螢火蟲洞如因湖水水位及氣候關係而無法進入，行程將退費紐幣 \$35 元/每人)。

★ 第 6 天 蒂阿瑙 Te Anau→(車程 118 公里/約 2 小時車程)Milford Sound 世界遺產～米佛峽灣→(午餐-遊船自助餐)→(車程 300 公里/約 4 小時車程)皇后鎮
早餐：飯店自助餐

中餐：遊船自助餐

晚餐：皇后鎮西式風味套餐

今晨酒店早餐後隨即前往世界排名第五 Top 5 的【米佛峽灣國家公園】。公園內景色既壯觀又秀麗，有著名的鏡湖、河馬隧道、千瀑之谷等，午間抵達米佛峽灣，搭乘★峽灣遊船，由冰河遺跡及海水切割深谷而成的峽灣景觀，其中米特峰海拔 1692 公尺，為全世界最高的獨立岩塊，於巡曳行程中您有機會可觀賞特有的野生寒帶動物：如海豹、海豚等。(備註：若遇雪崩、路封等，則改為參觀紐西蘭地下水力發電廠)

傍晚來到位於瓦卡蒂波湖北岸的蜜月之鎮—【皇后鎮】。這個城市曾經獲得評選為世界上最佳的 25 個城市之一，四季皆有其不同的風貌，還有包羅萬象的休閒活動可供選擇！

★ 第 7 天 皇后鎮→(車程 20 公里/約 30 分鐘車程) Arrow Town 復古淘金小鎮散步→(*皇后鎮上大街悠閒逛街)→(午餐)客人方便逛街，敬請自理→之後返回皇后鎮搭乘纜車，上 Skyline 觀景平台欣賞壯觀湖光山色美景(晚餐享用 Skyline 自助餐)

早餐：飯店自助餐

中餐：方便遊玩，敬請自理(皇后鎮自由活動)

晚餐：Skyline 皇后鎮山頂纜車自助晚餐

【箭鎮 Arrow Town】是因淘金熱而興起的一座小鎮，1862 年在箭河發現金沙後，就此引來淘金潮及人潮，這個小鎮就此發跡。包括大量華人在內的冒險者來此掘金追夢。鎮內白金大街上的湖區博物館是展示刺激艱苦的淘金歲月的最佳場所。這裡的華人定居遺址還原了當年中國勞工的生活狀態，讓人感受到海外勞工的辛酸。秋天是箭鎮景色最美的季節，每年四月底鎮上會舉辦秋季嘉年華。漫步在箭鎮能感受到這裡悠閒的生活節奏及還有充滿文藝氣息氛圍，是個十分幽靜的小鎮。午後回到皇后鎮，皇后鎮位於南阿爾卑斯山脈的尾端，是紐西蘭南島的蜜月度假小鎮，四季皆有其不同的風貌，還有包羅萬象的休閒活動可供選擇！(備註：今日皇后鎮的午餐，為方便逛街，敬請自理)

山腳下則是由冰河切割出來的【瓦卡蒂普湖】(Lake Wakatipu)，全長 84

公里，湖水面積達 291 平方公里，是紐西蘭境內第三大湖，最深達 410 公尺。由於四周被壯觀的山脈環繞，在湖邊規畫良好的步道健走或自由活動，可盡覽秀麗的美景。

★ 第 8 天 皇后鎮→(車程 60 公里/約 1 小時 30 分車程)克倫威爾水果小鎮 Cromwell→(車程 203 公里/約 3 小時車程)→庫克山國家公園(*虎克步道 Hooker Trail 健走) →翠佐
早餐：飯店自助餐
中餐：飯店自助餐
晚餐：飯店自助餐

您可漫步於【皇后鎮】，例如市中心莫爾大道 (The Mall) 行人徒步的街道，為皇后鎮的發源地是最熱鬧的街道。此地有異國充斥風味的紀念商品店、露天咖啡、英式酒吧與餐廳，享受悠閒的時光。

【高空彈跳 Kawarau Bridge (Bungy Jump) / *自費參加活動項目】之後專車前往卡瓦勞吊橋，如時間允許可參加高空彈跳 Kawarau Bridge (Bungy Jump) 的發源地，參觀從 43 公尺高處縱身而下的高空彈跳。(*如欲體驗，應視個人健康、安全狀況參加，依個人意願不強迫，費用自理)

【克倫威爾 Cromwell】位於湖畔 Lake Dunstan 的著名水果產地—克倫威爾 Cromwell，您可購買到物美價廉的水果。之後前往奧瑪瑞瑪。

紐西蘭的 Mt. Cook 庫克山國家公園 (Aoraki Mt. Cook National Park)，是南島最熱門景點之一，這兒還擁有非常多美若仙境般的健行步道。

其中的【虎克步道】更是所有旅客的首選，沿途無顯著爬升路段，是個老少咸宜的簡易型步道。而且該步道沿途景致豐富多變，每一個轉彎、每一次回眸，都是一幅幅美的動人的畫作等著你來發掘，而步道終點的 Hooker Lake (虎克湖)，更是將壯麗的庫克山及南阿爾卑斯山脈，完美的鏡射於水波不興的湖面上，令人永生難忘。

★ 第 9 天 翠佐→庫克山國家公園(*Kea Point 步道健走)→(車程 100 公里/約 2 小時車程)蒂卡波湖 Lake Tekapo 健走→(車程 133 公里/約 2 小時 30 分車程)Farmer' s Corner 土特產品→(車程 93 公里/約 1 小時 30 分車程)基督城

早餐：飯店自助餐

中餐：日式鮭魚餐

晚餐：主廚料理七菜一湯 (每人龍蝦半隻-*原定第 2 晚挪至今晚)

庫克山國家公園區內有著空曠的草原，以及南阿爾卑斯山雄偉之山景，讓我們的雙眼充滿著震撼。沿著【Kea Point 步道】這條規劃良好的健行步道，眼前是空曠無垠的草原景觀，還有南阿爾卑斯山 (Southern Alps) 雄偉景致，以及庫克山頭終年積雪不融的如畫美景！

在國家公園區內有兩座美麗的冰河湖，其中的【蒂卡波湖 Lake Tekapo】，湖水特殊的礦物質成分，使水面呈現牛乳藍的水色，湖畔有一座著名【牧羊人小教堂 Good Shepherd Church】，襯著高山湖泊，教堂內的寧靜祥和氣氛，在窗外的壯麗山景和湖景的襯托下交織出不凡的美景，如同置身風景畫中，是南島必遊景點。

【Farmers Corner】南島基督城一帶的大型土特產商店，店內販售各式多樣化的紐西蘭羊毛產品，以及天然素材製成的保養食品，蜂蜜、綿羊油護膚保養品等用品，憑藉著數十年的苦幹實幹的精神與毅力，成為台商來到紐西蘭經營商業的成功典範，堪稱台灣之光。之後返回基督城。

★ 第 10 天 基督城/ (國內班機 NZ530, 09:00~10:25, 飛行時間約 1 小時 25 分) 奧克蘭→天空之塔:登塔參觀(午餐-中式鹿肉風味餐)→伊甸山小健走→羅吐魯阿

早餐：飯店自助餐

中餐：中式鹿肉風味餐

晚餐：韓式烤肉簡餐(*非吃到飽)

今天早上搭乘國內班機，自基督城返回素有帆船之都美譽的【奧克蘭】，它是紐西蘭北島第一大城，居民達近三分之一的紐西蘭人口，同時也是一座天然良港，是 America' s Cup 美洲杯帆船賽的 1999 年和 20 03 年的

主辦城市，街道沿著死火山口所構成的丘陵地起伏延伸，街道極富變化性，散發出獨特的魅力。這兒位於奧克蘭半島南端的一條狹窄的地峽上，被東側的懷特瑪塔（Waitemata）和西側瑪努考（Manukau）兩大港灣所懷抱，常被選為全世界前十城市之列。

南半球最高塔★紐西蘭最高的建築～【**天空之塔（Sky Tower）**】，328公尺高聳入天的天空之塔是南半球最高的建築物，並且天空之塔也是全世界第12高的建築物，比巴黎的艾菲爾鐵塔及雪梨的雪梨塔，由塔頂360°的瞭望台可將市區延伸至東西兩岸全景盡收眼底，在晴天可以看到方圓82公里之遠，讓全身站立在透明玻璃地面上，低頭一望，繁榮穿梭不息的市區街道盡在腳下。

【**伊甸山**】是奧克蘭最高的火山，標高196公尺，位於市中心以南約5公里處，形成一處天然的制高點，山頂有一座深約50公尺的火山坑洞，據說形成於2~3萬年以前，火山所噴發的岩漿所形成，如今因覆滿了一層天然草皮，遠看起來很像外星大坑。山頂上設有瞭望台，360度的全景，讓你彷彿置身奧克蘭中心最高點，您可以欣賞令人驚奇的火山口遺跡，俯瞰奧克蘭市區全景及兩大港灣。

★ **第11天** 羅吐魯阿→紅木森林小健走→（車程30公里/約45分車程）香檳池彩色地熱公園 Wai-O-Tapu→（車程50公里/約1小時車程）胡卡瀑布 Hukafalls→（車程10公里/約30分鐘車程）陶波湖 Lake Taupo（湖畔步道小健行）→（車程80KM/約1小時30分車程）羅吐魯阿（毛利餐+歌舞表演）

早餐：飯店自助餐

中餐：陶波湖當地風味料理

晚餐：毛利餐+歌舞表演

【**紅木森林**】紐西蘭的羅托魯瓦(Rotorua)是北島的第一大觀光城市，距離奧克蘭約3小時的車程，除了有豐富的毛利人文特色，這還是一個地熱景觀城市！紅木森林(Redwoods)距離市中心大約10分鐘的車程，被評選為羅托魯瓦必訪景點之一，也是知名電影《魔戒首部曲》的拍攝場景，來到這個綠意盎然的森林公園，可以讓人盡情徜徉在大自然的懷抱中，欣賞高達數層樓高的巨木，樹身寬約3~4人環抱，當您漫步其中會感受到清新

舒爽的空氣，此時您不妨大口呼吸芬多精，全心享受一趟愜意的森林浴。

在紅木森林中有著紐西蘭特有品種的蕨類植物 - 銀蕨(Silver Fern)，被毛利人視為聖物，也被拿來當作紐西蘭橄欖球隊的標誌，同時也是紐西蘭的國花。

今日專車前往【香檳池彩色地熱公園 WAI-O-TAPU】，由於池裡各種不同的化學物質作用，而呈現出五顏六色的壯麗景色，大小不同的地熱、溫泉池、間歇泉、瀑布形態各異的地質奇觀實在讓人不敢相信。接著前往參觀波濤洶湧的【胡卡瀑布 Huka falls】，落差僅 11 公尺，瀑布每秒水流量達 22 萬公升，您可自費搭乘噴射快艇一睹瀑布的壯觀全貌和清澈的懷卡托河。

紐西蘭第一大湖泊 - 【陶波湖】，陶波 (TAUPO) 是毛利語 TAU PO-MUI-TIA 的縮寫，意思是「提亞 (TIA) 的偉大披肩」，這個名字是從當年乘獨木舟前來陶波湖的發現者命名而來，湖泊面積達 626 平方公里，約一個新加坡大，主要是由數千年前的一場火山噴發所形成的，如今成為世界上最著名的鱒魚釣湖泊。

特別安排享用【毛利餐+毛利歌舞秀】，融合民族樂器、當毛利戰士舞動強壯臂膀跳著傳統戰舞 HAKA，高聲吶喊訴說毛利傳統故事，迎接遠道而來的嘉賓們，搭配道地的紐式餐點。想要更盡興嗎？別忘了上台同樂喔！

★ 第 12 天 羅吐魯阿→(車程 10 公里/約 20 分鐘車程)愛歌頓農場 Agrodome Farm Show(剪羊毛秀+農場 FarmTour，約 2.5 小時)
→午餐(農場風味餐 BBQ)→紐西蘭羊毛被工廠→Hamilton
Gardens 漢彌爾頓景觀花園→下午搭車返回奧克蘭→(車程 122 公里/約 1 小時 30 分鐘車程)晚餐(中式合菜料理)
早餐：飯店自助餐
中餐：愛哥頓農場風味餐 BBQ
晚餐：慶功晚宴-中式合菜料理

【愛哥頓農場】將帶你走進新西蘭的農業世界，展開一段激動人心又頗具教育意義的農場之旅，這裡每天有剪羊毛秀，現場展示 19 種不同的綿羊，農場內另有：奇異果園、鹿、羊駝等動物，十分受遊客歡迎。

您還可以參加有機農場遊活動，與各種農場動物進行親密接觸，並到訪有機果園品嚐蜂蜜和奇異果汁；喜愛追求刺激的人可在紐西蘭享受多種試膽活動，如紐西蘭人發明的滾人球和纜索飛翔，另外還有其它有趣的活動，如飛天梭、高空奇襲等，讓你挑戰自己的極限。

【紐西蘭羊毛被工廠】紐西蘭羊毛名聞全世界，讓您親身參觀體驗其專業的製造過程，以及認識當地羊毛產業繁盛興茂的原因，也可於此自由購買到物美價廉，品質具有保障的產品。

【漢彌爾頓景觀花園 Hamilton Gardens】是紐西蘭漢密爾頓南部的一個花園式公園，由漢密爾頓市議會所擁有和管理，位於懷卡托河兩岸，占地54公頃，是懷卡托地區最受歡迎的景點，每年吸引超過100萬遊客，並舉辦2000多次活動。園區裡有許多的花園、寬闊的草地、培育中心、一座湖、可租用的會議中心。

園區裡，21座花園各以不同方式呈現，包含各國傳統建築、文化、藝術、信仰、各種不一樣的生活型態。園區內主要分為天堂花園、景觀花園、培植花園、夢幻花園與文化花園五大部分，其中的文化花園結合中式、日式、美式等多國建築的花園。之後返回奧克蘭。

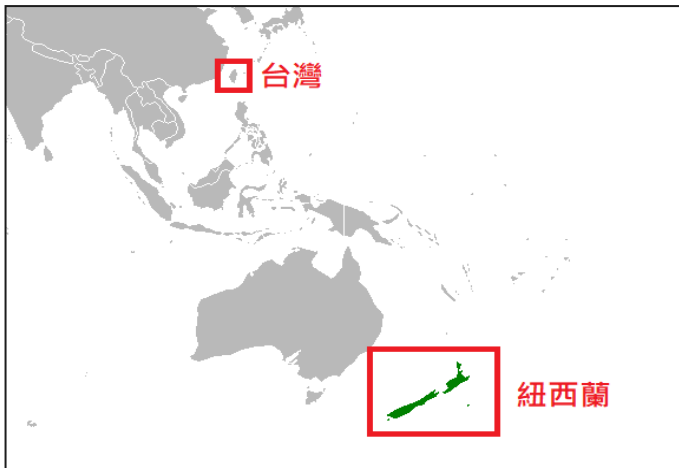
★ 第 13 天 奧克蘭／(紐西蘭航空 NZ077，10:45~16:55，飛行 11 小時 10 分)桃園機場～溫暖的家
早餐：飯店自助餐(或簡餐盒)
中餐：機上輕食
晚餐：X

今日搭乘班機，自奧克蘭機場返回桃園國際機場，結束這令人難忘的 Lamigo 《紐西蘭南北島全覽·庫克山國家公園·法蘭茲約瑟夫冰河河谷步道·皇后鎮瓦卡蒂普湖·陶波湖健走 13 天》，衷心感謝您的參加，期待與您再度相會，享受健康快意的樂活之旅。謝謝！

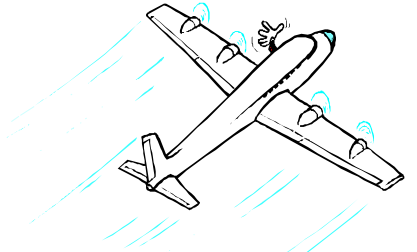
◎以上行程內容，依據交通路況、氣候、健行時間等各種不可抗力之因素，領隊有權利視現場狀況，進行先後順序之調整。

◎因紐西蘭景點與餐廳，因為人工短缺嚴重，近來經常會有臨時休息或關門的狀況，如遇以上狀況，將以同等替代或退費，敬請旅客知悉並諒解！

【紐西蘭南北島-各城市地理位置示意圖】



出國旅遊須知



(一)、前往桃園機場準備出發

1. 請您於出發當天，至少3小時以前，抵達桃園機場第二航廈(3樓出境大廳)-26號紐西蘭航空團體櫃台集合。若不知道集合櫃台的正確位置，可先撥手機電話給領隊人員詢問；而那米哥旅行社領隊也會在機場集合處，身上穿著Lamigo淡藍色背心，以方便辨識。
2. 提醒護照自帶的貴賓(請先行簽訂護照自帶切結書)，於團體出發前，確認護照效期是否足夠(護照須以出國日為基準六個月以上效期)；如果您為役男或公務員或其它特殊身份，出國時請事先申請蓋「出國應經核准」章戳或「經核准出國」許可證明文件，出發當日自行攜帶個人證照，前往指定地點與團體會合。
(※建議提前至少15分鐘以上。)
3. 若發生證照不符規定或忘記攜帶等情形，所衍生之一切損害結果及全額團費概由旅客自行承擔負責。出發當天務必提早出門，準時抵達機場將護照交給領隊和工作人員，以便辦理團體登機報到手續並領取登機證喔！
4. 出國證件有專人代辦登機手續，辦好後將分發各團員。團員領取護照後請檢查護照套內之登機證、簽證是否齊全，若有不齊請通知領隊，並請妥善保管，千萬勿將護照套內任何一物(或表格)遺失。
5. 在櫃檯登機報到時，行李通常會分為<託運行李>及<隨身手提行李>兩種；
◆託運行李：紐西蘭航空規定經濟艙免費行李重量限額，每人兩件/各23公斤。
◆隨身手提行李：乘客可以免費攜帶一件行李(長、寬不得超過158公分)，重量不超過7公斤的行李登機，**若超重行李須另外收費(需自行負擔)**。
6. 飛機上之座位編排是由航空公司依當天旅客英文姓名順序電腦安排，若無法與同行人員座位一起，請見諒！待進入機艙坐定之後，將會由領隊盡量協助各位貴賓調整座位。
7. 機上禮儀：
◆認清自己的座位號碼及位置，如有特別請求，請領隊協助處理。
◆請依照機內燈亮指示進行活動。在座位上請隨時扣緊安全帶，以免亂流影響安全。
◆機艙內均屬禁菸場所，請勿吸煙。
◆建議上飛機時隨身攜帶一件外套，避免機上冷氣過冷。若仍覺得冷，機上備有毛毯，可向空服員索取。
◆飛機起飛或降落時，絕對不能使用電器、電腦、手機、行動電話等電子類用品，以免影響飛機導航系統裝備，危害飛安安全及觸犯法律。
◆在機上發生任何狀況應保持鎮靜，聽從空服員指示，逃生時請勿穿著高跟鞋。

- ◆飛機降落後，仍在跑道滑行而尚未完全停妥前，請不要任意走動起身拿行李。
- ◆使用洗手間時，請注意廁所門上的英文標示：
 - A.「OCCUPIED」：是有人在使用中，不要再去敲門。
 - B.「VACANT」：是表示沒有人，就可以拉門入內，並請將門扣關上。
 - C.廁所內有「FLUSH」的標示，就是使用後，請按此沖水鈕沖洗。
 - D.因飛航安全，於廁所內嚴禁吸煙，敬請配合，以免違法。

8.民航局安檢新規定:

為加強維護飛航安全，自 2007 年 3 月 1 日起，凡自台灣搭乘國際線班機(含國際包機之出境、轉機及過境旅客所攜帶之液體、膠狀及噴霧類物品管制新規定如下:

- ◆**所有旅客隨身攜帶之液體、膠狀及噴霧類物品容器之體積不得超過 100 毫升(100c.c.)。**
- ◆所有液體、膠狀及噴霧類物品容器均應裝於不超過 1 公升(1000c.c.)且長、寬各約 20 公分可重複密封之透明塑膠袋內。
- ◆前項所述之塑膠袋，每名旅客僅能攜帶 1 個，並於通過機場安檢線時，自隨身行李中取出，放置於置物籃內，通過檢查人員目視及 X 光檢查儀檢查。
- ◆液體、膠狀及噴霧類物品可放在大件行李中交給航空公司託運，不受新規定之限量限制。
- ◆旅客攜帶旅行中所必要但未符合前述限量規定之嬰兒奶粉(牛奶)、嬰兒食品、藥物、糖尿病或其他醫療所需之液體、膠狀及噴霧類物品，經向安全檢查人員申報，並獲得同意後，可不受前揭規定之限制。
- ◆由於罐頭類、裝於瓶罐的醃製類食品多含有液體，若這些食品容量超過 100 毫升(100c.c.)，均受到新規定的限制，不可隨身攜帶上機，建議放在託運行李，為避免在運輸途中破損，請在打包行李時先做妥善包裝。
- ◆旅客隨身行李中所攜帶的水壺或保溫瓶，在未裝有水或飲料等液體、膠狀或噴霧類物品時，可以攜帶上機。
- ◆一般國際線旅客隨身可以攜帶 1 個打火機上機。
- ◆出境或過境(轉機)旅客在機場管制區或前段航程於機艙內購買或取得前述物品可隨身上機，但需包裝於經籤封防止調包及顯示有效購買證明之塑膠袋內。
- ◆請將瑞士刀、指甲刀、水果刀、銼刀等尖銳物品置於大行李箱內託運**(備註:登山杖比照辦理，需要託運)**。



(二)、**中華民國海關規定**

【禁止攜帶】：為防止人身國家及環境安全等，毒品、槍砲彈藥、動植物、盜版商品、假鈔、電子菸是完全禁止攜帶出入境。

【有條件禁止攜帶】：

1. **現金**：入出境攜帶新台幣現金不得超過拾萬元，外幣現金不得超過美金壹萬元，人民幣現金不得超過人民幣貳萬元。若攜帶外幣現鈔出入國境超過限額，應向海關申報，未申報或申報不實者，超額部分將被處分沒收。
2. **黃金**：價值超過 2 萬美元，應先向經濟部國際貿易局申請「輸出入許可證」，再至海關申報。
3. **有價證券**：旅客入出境攜帶有價證券(含旅行支票、其他支票、本票、匯票等)總面額逾等值 1 萬美元者，應向海關申報。未依規定申報或申報不實者，科以相當於未申報或申報不實之有價證券價額之罰鍰。
4. **免稅煙酒**：入境台灣可攜帶免稅煙酒數量：酒類 1 公升、香菸 200 支或雪茄 25 支或菸絲 1 磅(需年滿 20 歲成人才能攜帶入境)。超過免稅數量，請主動由紅線(應申報)檯向海關申報通關，否則最高每公升酒處 2000 元罰鍰。
5. **藥品**：旅客如需攜帶少量自用藥品出入境，應備有醫療院所的診斷證明或處方箋影本等證明資料，以便合法通關。藥品如未經核准寄送至國內或超量攜帶入境，最重可處 10 年以下有期徒刑，經查獲的禁藥則沒入銷燬。
6. **生活及娛樂用品**：
 - ◆玩具、扭蛋、自行車：1000 美元以下的同款商品不得超過 2 件；1000 美元以上不得超過 1 件。
 - ◆電器：未稅超過新台幣 2 萬元，須向海關申報；含冷媒的電器(壓縮式的除濕機)禁止入境。
 - ◆含版權之重製物：錄影帶、唱片、光碟及電腦軟體、書刊文件等，每款商品不得超過 1 件。

(三)、**食**

1. 若您於「全程和機上」有特殊餐食需求，如不吃牛肉、蛋奶素或嚴格素等，請於出發前 7 天通知本公司，以便代為安排。
2. 當地自來水水質良好，但不建議直接生飲，需經煮沸，最好只喝瓶裝礦泉水或開水。
3. 團體餐食除中式餐廳有附茶水外，西式團餐多不含酒精性飲料或礦泉水，如需點用請自行付費。
4. 由於國外飲食及生活環境與台灣習慣大不同，個人內服藥品(如：感冒藥、暈車

和暈船藥、腸胃藥)或醫療用藥等，敬請自行攜帶。

5.建議攜帶餅乾、零食、豆干、糖果等食物，於車程或登頂路途中，增加行動糧止飢。(※素食者可自行準備一些比較常吃的食物。)

(四)、衣

1. 紐西蘭地處南半球，故氣候恰與北半球相反，一年中最暖和之月份為一月與二月，最冷之月份為七月（七月平均溫度為攝氏 8 度，一月之平均溫度為攝氏 17 度）。紐西蘭天氣變化快速而且多強風及雨水，所以即使夏天在山區或野外活動時，仍應攜帶輕便的防水外套或夾克並穿著防滑運動鞋。若是在 5 月至 9 月之間到訪，請攜帶保暖的冬衣，並多加幾件衣服。
2. 以下為紐西蘭平均溫度和降雨量參考一覽表，出發前可自行上網最新氣溫動態。

【紐西蘭南北島城市每月平均氣溫表】

城市 // 日夜°C // 月份 //	奧克蘭		羅吐魯阿		威靈頓		基督城		第阿納		皇后鎮		第卡波	
	日	夜	日	夜	日	夜	日	夜	日	夜	日	夜	日	夜
1月	24	16	24	12	20	13	22	12	20	9	22	10	24	16
2月	23	15	23	12	20	12	20	11	18	7	21	11	22	14
3月	22	14	22	11	19	10	19	10	16	5	18	9	20	13
4月	20	13	18	9	17	11	18	8	14	4	16	6	18	10
5月	17	11	15	5	15	7	12	6	10	2	10	4	13	9
6月	15	9	13	4	12	6	9	4	8	0	6	2	11	5
7月	14	8	12	3	11	5	7	3	7	-1	8	1	9	3
8月	15	9	13	4	12	6	12	3	8	-1	10	1	12	6
9月	16	9	15	5	13	7	14	6	12	1	14	3	15	10
10月	18	11	17	7	15	9	17	7	14	4	16	5	18	12
11月	19	12	18	9	16	10	18	9	17	6	17	7	20	13
12月	21	14	21	11	18	12	20	11	19	7	20	9	22	15

(五)、住

1. 基於提倡環境保護以及個人衛生習慣，一次性用品如拖鞋、牙膏、牙刷、刮鬍刀等，請貴賓自行攜帶，並盡量重複使用。
2. 旅館內的電視如有付費頻道，請小心使用選台器！
3. 多數房間內備有吹風機，如果在浴室內看不到，請打開房間內梳妝台的抽屜看看，通常會擺放在這兩處。
4. 【飯店住房規定】：
關於飯店房間安排，將依照住宿名單來安排房間，並盡量員安排同層樓；若逢客滿等其他因素，則請貴賓多加體諒包涵。
◆到達飯店大廳等待分配房號、鑰匙時，請保持安靜。

◆房間安排多以兩人一室，二張單人床為主，外出時請交代清楚並將鑰匙歸還櫃台，以便同房者使用。

◆請勿在飯店內或房間外之走廊大聲喧嘩，或衣衫不整隨意走動。

◆退房時，請將私人電話費、飲料費至櫃台結清。

◆離開旅館逛街請攜帶旅館名片，以備迷路時使用。

5.【飯店內注意事項】：

◆基於安全之理由，每天睡覺前，務必將房門上的鐵鏈扣上或上鎖。

◆如遇火警，切勿搭乘電梯，而應往 EXIT 出口的地方移動或做其他應變措施。

◆團體離開前，請至櫃台結清個人帳款，如電話、洗衣、付費電視、冰箱內飲料等費用。

◆旅館房間以兩人合宿一室原則，如要住單人房，成本增加需補付差額，差額數目視住宿旅館等級而定。

◆為安全起見，金錢及貴重物品最好寄存在旅館保險箱內，請勿置於房間內或大行李中，若有遺失，旅館不負賠償之責。

◆國外飯店游泳池，大部份無救生員，請勿單獨前往游泳，敬請注意自身安全！

◆行李送達後，請酌情付與服務生小費。

◆衣物請勿懸掛於窗前，以保雅觀；洗澡請在浴缸內，並拉上浴簾以防積水。

◆房門多為自動鎖，請隨身攜帶房卡、房門鑰匙。

◆寄信時，除中文地址外，末端須加上 Taiwan R.O.C. 字樣。

◆房間內電視多附有閉路電視裝置，一般由附於電視上的小方盒操控，盒面上一邊「FREE」按鍵為一般電視節目，一邊「PAY」按鍵則是收費的影帶播送。

◆飯店的走廊或是餐廳廁所，有些會有環保省電的感應亮燈裝置，敬請知悉。

(六)、行

1.搭乘旅遊巴士時，司機後方左右兩排的座位，請保留給導遊或領隊，以便車上講解或與司機溝通，為 La new · Lamigo 貴賓們隨時提供最迅速的服務。

2.遊覽巴士前方的座位，儘量留給年紀較長的長輩，或是體恤身體不適或生病、暈車者；其餘之旅客，請每天自行調整座位先後順序，以示團體公平。

3.遊覽車前面的車窗貼有【Lamigo/那米哥國際旅行社】車頭牌，同時也請注意車子公司名稱、顏色、車號，以免找不到車子；約定集合上車時間，請務必準時集合不要遲到，以免影響後續的旅遊行程。

4.如遇行車時間長，欲購買果乾、點心、餅乾...等，建議於紐西蘭當地超市購買。(*因入境紐西蘭海關檢查嚴格，若不小心帶到農產品，最低罰 400 元紐幣)

5.車上嚴禁吸煙，請保持車內整潔，勿隨意亂丟果皮紙屑，造成車內環境髒亂。

6.若以往搭車會有暈車現象的旅客，請務必自行攜帶暈車藥，請恕旅行社因依照觀光局法令規定，無法提供口服或內用藥品給團員。

- 7.下車參觀時，請勿將護照及金錢置於車內，切記在公共場合財不露白，購物時也勿當眾取出整疊鈔票，並將重要證件分開存放。
- 8.在旅途中請注意證件、錢財的保管及自身的安全；為防止發生突發狀況，建議事先將各種證件影印一份，或手機拍照存檔。
- 9.萬一在行程中與團體失散，請於原地或依當初導遊暨領隊所約定之地點等候，以便導遊暨領隊回頭找尋。**(※請隨身攜帶標示聯絡電話的行程表或旅遊手冊，以便與導遊或領隊保持聯繫。)**
- 10.活動期間若有私人因素需離隊者，請先向導遊及旅行社領隊報備說明。
- 11.各機場旅客服務中心聯絡電話：
桃園國際機場第一航廈：(03)398-2194、第二航廈：(03)398-3341
台北松山機場國際線服務台：(02)8770-3430、台中國際機場：(04)2615-5000
高雄國際航空站(小港機場)：(07)805-7631
- 12.緊急救助電話隨身攜帶，尤其是信用卡服務專線。

(七)、**其他注意事項**

【應備用品】

- 1.**個人用品**：如盥洗用具、牙刷、毛巾、室內拖鞋、女性個人用品、護唇膏、刮鬍刀、摺傘或雨衣、遮陽帽(或保暖帽)、防曬油、太陽眼鏡、保暖手套、面紙及濕紙巾、水果刀**【愛吃水果可準備，登機時請放置於大行李，不能放隨身行李】**、保溫水壺、防蚊液、防蚊貼。
- 2.**醫療用品**：如感冒藥、胃腸藥、止瀉藥、止痛藥、暈車藥、OK 繃、優碘藥水、眼藥水、面速力達母、綠油精等可依個人需要準備。
- ◆**慢性疾病者**請準備足夠旅遊天數之所須用藥，若需攜帶大量處方藥物或其他管制性藥物時，**請務必於出發之前，請醫院的主治醫師開立【英文診斷書正本】或是【英文慢性病連續處方箋】，以便入境海關時查詢或抽查時之備用。**
- ◆**如有高血壓和糖尿病等貴賓旅客**，請準備充足的個人慢性病常用藥。若糖尿病患者需攜帶胰島素及針劑頭搭機時，請備妥醫師診斷書正本以及旅程中所需之藥品和針頭數量，於通過海關安檢線時，向安全檢查人員申報即可。
(※乘坐飛機時胰島素務必隨身攜帶，不可託運。因為高空飛行時，託運行李艙內的溫度與客艙溫度差別很大，可能導致胰島素失效。)
- 3.**為倡導環保意識，珍惜地球環境，建議您務必攜帶個人用之保溫瓶或水壺**，每日補充飲用水，並減少塑膠保特瓶的使用，愛護我們僅有的地球生態。
- 4.**保濕用品**：因應個人體質差異，有些人會有流鼻血、嘴唇乾裂或皮膚搔癢的症狀，建議可攜帶鼻腔外用軟膏、凡士林、潤喉片、護唇膏、護膚乳液、精油、保濕用品，以舒緩鼻喉不適，避免皮膚乾燥龜裂。
- 5.**防曬用品**：強烈紫外線會傷害眼睛皮膚，應準備遮陽帽、太陽眼鏡、防曬乳。

6. **相機/數位相機**—確認電池、充電器、記憶卡(國外購買比台灣昂貴許多)，建議您多帶，並多拍攝一些得意照片，作為人生一輩子珍貴難忘的回憶。
7. **視個人需求攜帶**：隨身聽、音樂 CD 光碟、MP3、登山杖、望遠鏡或指南針、U 型頸枕 (於搭乘巴士、坐飛機等長途旅行時，方便睡眠和休息使用。)

8. **貨幣：**

紐西蘭元(NZD\$)

1 紐西蘭元，約等於 19~20 元台幣



*紐西蘭元 (毛利語：Tāra，貨幣代碼：NZD，貨幣符號：\$)，於西元 1967 年起使用，通常簡稱為\$、NZ\$或紐元。

9. **電壓：**

紐西蘭的電壓是 220 伏特，使用八字形插座請見右邊圖片所示)，需自備轉接插頭。

一般 3C 商品的充電器，大多可支援電壓 110 伏特至 240 伏特，能自動變壓，不用另外買變壓器，使用前請您再次確認。



(八)、**旅遊安全需知**

為了您在本次旅遊途中本身的安全，我們特別列舉以下注意事項，敬請密切配合，這也是我們盡到告知的責任，同時也是保障您的權益。

1. 上、下遊覽車或遊覽觀光區時，慎防搶劫或扒手，錢財或護照等貴重物品務必慎重保管。離開飯店或遊覽車時，請仔細檢查隨身物品以免遺失。
2. 東南亞地區保險法規明定，旅遊團體所使用的遊覽車對車內的旅客 (依團體名單) 人身保有意外險，但對旅客所存放的行李或私人物件，不附遺失或損壞之賠償。
3. 在住宿的旅店中，若旅客離開房間，對置放於房內之行李或物品亦不附帶保管的責任，若有貴重物品可存放飯店保險箱，如隨身攜帶，切勿離手。
4. 住宿飯店請隨時加扣安全鎖，並勿將衣物披在燈上或在床上抽煙，聽到警報器時，請由緊急出口迅速離開。
5. 觀光旅遊時，請配合團體活動，並確守集合時間、地點；若需單獨離隊，請徵詢領隊同意，以免發生意外。
6. 夜間或自由活動時間自行外出，請告知領隊或團友，並應特別注意安全。
7. 遵守領隊所宣佈的觀光區、餐廳、飯店、遊樂設施等各種場所的注意事項。

- 8.旅客於離島或海邊或飯店泳池參加水上活動時，請注意自身健康及安全。
- 9.搭乘船隻，請務必穿著救生衣；搭乘快艇請扶緊坐穩，勿任意移動。
- 10.海邊戲水，請勿超越安全警戒線。
- 11.活動內容若具有刺激性，身體狀況不佳者，請勿參加。
- 12.參加浮潛時，請務必穿著救生衣，接受浮潛老師之講解，並於岸邊練習使用呼吸面具方得下水，並不可超越安全區域活動。
- 13.請注意依財政部核定之「旅行平安保險保單基本條款」第 11 條：被保險人從事潛水、滑水、滑雪、跳傘、馬術、自由車競賽等活動，發生死亡或傷殘不理賠。

(九)、旅客攜帶動植物及其產品入境台灣檢疫須知

- 1.台灣政府規定，不得自海外攜帶新鮮水果入境，若違反規定除水果被沒收外將處 3 萬至 5 萬元罰款。
- 2.哪些東西不能帶？為了您通關順利，請勿攜帶動植物及其產品禁止旅客攜帶的動物及其產品：
 - ◆活動物：犬、貓、兔、禽鳥、鼠等。
 - ◆動物產品：生鮮、冷凍、冷藏肉類及其製品(如香腸、肉乾、貢丸、餛飩、烤鴨等)、含肉加工品(速食麵、雞湯、含肉晶粉等)、蛋品、鹿茸、血清等生物樣材等，包含已煮熟、乾燥、加工、真空包裝處理之產品。
 - ◆新鮮水果、土壤、附著土壤或有害活生物之植物。活昆蟲或有害生物。自疫區轉運之植物及植物產品。
- 3.自 2008 年 10 月 1 日起，入境旅客攜帶動植物或其產品，如未主動向關稅局申報或未向本局申請檢疫而被查獲者，除處新臺幣 3,000 元以上罰鍰外，如有違規情節重大者並將移送法辦。
- 4.下機至出關途中請旅客主動將動植物產品丟入農畜產品棄置箱，配合檢疫偵測犬隊執行行李檢查。
- 5.旅客檢疫相關規定，可參考網頁【行政院農業委員會動植物防疫檢疫局】之「出入境旅客檢疫注意事項」專區。
- 6.為防範非洲豬瘟，保護臺灣豬隻健康，旅客違規攜帶肉製品，包括飛機餐、含肉泡麵、罐頭等，須向防檢局申報檢疫，如未附輸出國動物檢疫證明書或經防檢局檢疫不合格者，不得輸入。違規旅客自疫區攜帶豬肉品入境將罰台幣 20 萬元以上，若無法於第一時間繳清，當場即拒絕其入境，切莫心存僥倖！！

出國攜帶用品參考一覽表

	品名	打勾	說明		品名	打勾	說明
貴重物品	護照		影印資料頁或拍照備份，以備不時之需。	應	萬能刀		用於開罐開瓶。
	機票、簽證		若為團體旅行交給領隊保管。		電鬚刀		乾電池式最方便。
	旅行支票		先簽好上一段之簽名，以防遺失。		行動電源		手機充電使用，請置於隨身行李。
	現金、外幣		分開放於身上。		常備藥		感冒藥、胃腸藥、鎮痛劑、綠油精等。
	照片 2~4 張		萬一護照遺失時，可申請重新補發，攜帶備用。		吹風機		不要忘了變壓器
必需品	信用卡		確認國外是否通行。	需 要	指甲刀		以防需要。
	便條紙、筆		便條紙以可撕開型的較為方便。		生理用品		以備不時之用。
	毛巾		普通型的一條即可。		哨子		必備的求救工具。
	洗臉用具		以備在飛機上或飯店內使用。		塑膠袋		一般商店使用的手提式最為實用。
	化妝品		裝於不易打破之盒子內最宜。		裁縫用具		針、線、扣子等，以輕便型最為實用。
	睡衣、短褲		飯店內沒有提供時可以使用。		游泳衣、褲		若飯店有泳池設施的話，可視情況準備。
	紙巾、手帕		攜帶型的最方便。		防曬乳液		保護肌膚，避免曬傷。
	拖鞋、涼鞋		方便舒適為宜。		太陽眼鏡		對於眼睛怕陽光的人，雪地必備。
	帽子		夏天防曬、冬天保暖。		保溫水壺或水杯		口渴時，可用來裝冷熱開水來飲用。
	雨傘、雨衣		以折傘或輕便雨衣為宜。		變壓器		紐西蘭電壓 220 伏特。
照相機		帶自己操作習慣之相機，新相機請備說明書。底片或數位卡多帶。	萬用插頭		紐西蘭使用八字形插座，需自備轉接插頭。		

◎提醒您：以上參考表，可選擇您本身所需要之用品進行攜帶。

◎為搭機安全之考量，機場安檢要求隨身行李不可攜帶刀剪類，請將其放置於託運行李中以免被沒收。

歡迎掃描加入

那米哥旅行社 LINE 官方帳號：@lamigo25015288

FB 臉書粉絲團：https://www.facebook.com/lamigotravel

更多旅遊資訊 • 好康優惠 • 隨時報您知！



◎好康！FB 分享貼文送實用小禮

凡於您個人 FB 臉書或 IG，分享海外健走旅遊心得(貼文需含 1 張照片+跟著那米哥去健行)，截圖回傳至 service.lamigo@mail.lamigo.com.tw，即能獲得精美小禮《那米哥實用旅行組》贈品。

▼貼文範例 1



▼貼文範例 2



【中華民國機場出境隨身行安全檢查規定】

隨身行李安檢新措施

New



security measures for cabin baggage

自96年3月1日起，旅客隨身攜帶物品限制：

Effective from March 1, 2007, Security measures for passenger cabin baggage:

1 毫升
100 ml



液體、膠類及噴霧罐每個容器不得超過100毫升。
All liquids, gels or aerosols shall be required to be carried in containers with a capacity not greater than 100 ml.

1 升
L



前項容器需裝於容量1公升之透明塑膠夾鏈袋內。
Containers shall be placed in a transparent re-sealable plastic bag of a maximum capacity not exceeding 1 liter.

1 袋
PC.



每名旅客僅可攜帶1個夾鏈袋，於通過安檢時應單獨通過X光機檢查。

Only one transparent plastic bag per passenger could be permitted and shall be separately screened.

航程中必需但未符合上述規定之藥品及嬰兒用品等，請洽航空公司。

Medications, baby milk/foods, and special dietary requirements could be permitted in cabin baggage if needed on board. If there is any question, please contact with airlines.



交通部民用航空局(CAA) • 臺灣地區航空公司代表協會(BOAR) • 內政部警政署航空警察局(APO)






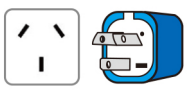
那米哥旅行社充分響應環保署推動之綠色旅遊，節能減碳、低碳環保與循環再生，全力守護我們的地球！

竭誠歡迎各位好朋友們，免費加入《[環保集點](#)》，不論是搭乘大眾運輸(捷運/公車)或購買環保商品都能賺點數！並能透過積點，免費兌換各種實用環保好禮，真的是環保又好康喔。

只要使用推薦碼 **【8AA850】** 註冊加入成為《[環保集點](#)》會員，還能再送 2,000 綠點！歡迎立即行動：

<https://sys.greenpoint.org.tw/GpConsumerApp/Function/CombinedAccountMgt/Register.aspx?RKey=8AA850>



	<p>黃金之旅： 澳洲 Australia 首都：坎培拉 面積：7,682,300平方公里(面積約為台灣213倍) 人口：約2,300萬人 語言：英語 特產：蛋白石、黃金、毛皮製品、綿羊油、蜂膠、魚油等健康食品</p>
	<p>綠色大地： 紐西蘭 New Zealand 首都：威靈頓 面積：267,800平方公里(面積約為台灣7.4倍) 人口：約450萬人 語言：英語、毛利語 特產：毛皮製品、綿羊油、蜂膠、魚油等健康食品</p>
<p>機場集合</p>	<ul style="list-style-type: none"> ◆請依行程表上指定之時間、地點準時前往集合。國際航班為出發前2.5小時到指定航空公司團體櫃檯集合，並請將識別牌佩帶於胸前便於領隊尋找。 ◆若因故無法準時，請務必馬上聯絡領隊，以免因遲到，航空公司關櫃，而無法登機。
<p>手提行李</p> 	<ul style="list-style-type: none"> ◆手提行李以不超過1件，且重量不超過7公斤、大小以 23×36×56公分為原則，超過手提行李限制者，以托運為準。除手提行李外，旅客尚可攜帶下列個人用品：諸如一件小手提包或錢包、外套、手提電腦、或適量之免稅商品。嬰兒手推車及輪椅將以託運行李方式處理。 ◆出國搭機時，身上及隨身行李內所放置之「液體」、「膠狀」及「噴霧類」物品，其體積不可超過100毫升(100c.c.)，均應裝於不超過1公升(1000c.c.)，且可重複密封之透明塑膠袋內，通過安檢線時須自隨身行李中取出，並放置於置物籃內通過檢查人員目視及X光檢查儀檢查。若未能符合規定者，僅可放置於託運行李內交由航空公司運送。若中途需再次轉機的團體，請勿於出發地機場購買瓶裝酒類、香水或瓶裝液體等容量超過100 毫升的免稅品，否則在轉機時仍會被安檢單位沒收。只能在搭乘直飛航班或轉機後的後段航班的機場購買上述物品。 【適用 桃園、香港、新加坡、澳洲、紐西蘭等機場】
<p>托運行李</p>	<p>航空公司免費托運行李額度為國際段23公斤/2件(計件制)(紐澳國內班機20公斤)為原則，超過則需收費。托運行李如包裝不完整或易破碎易損害等，航空公司有權拒絕載運該行李。行李箱請以堅固耐用、大小適中為原則，為安全起見，行李切勿交由他人保管。建議您先在行李牌上填好姓名、連絡電話及地址，並繫在行李箱上，萬一行李遺失，將可協助航空公司更快尋回您的行李。勿將易碎品及貴重物品放置於托運行李內，避免損壞及遺失。</p>
<p>入境手續</p>	<p>抵達後，移民局官員會查驗護照(請簽名)、機票、簽證及入境表格(澳洲為橘黃色；紐西蘭為藍紫色)，入境表格須親自簽名並填寫申報單。並確認填寫屬實。</p>
<p>紐澳海關</p> 	<ul style="list-style-type: none"> ◆澳大利亞、紐西蘭是一個對外來動植物疾病危害保護方面控管嚴格的國家，對澳洲、紐西蘭的動物及植物生存有疾病威脅的所有物品，依規定是不准攜帶入境，包括：所有肉類和肉製品、種子類、新鮮水果及蔬菜、爆米花和生干果、牛奶和奶製品、蜜蜂的產品(嬰兒代乳品和紐西蘭的奶製品可以帶入，並且申報海關)、蛋和蛋製品、活的動物、含有種籽或用種籽製成手工藝品和紀念品、土壤及沙子.....等，其它任何食物-包括乾的、新鮮、醃漬的、煮過、未煮過的食物，均須申報，若有不明瞭處，請逕自詢問該團領隊，切勿矇混過關。 ◆若有攜帶特殊藥物和注射器、醫療儀器，請醫生開立英文處方或證明文件。 ◆酒品限攜帶：紐西蘭1125毫升的烈酒/利口酒或4.5公升的葡萄酒/啤酒；澳洲2250毫升的酒類。 ◆菸品限攜帶：紐西蘭50支香菸或50克菸草產品；澳洲25支香菸或50克的菸草產品。
<p>應備物品</p>	<ul style="list-style-type: none"> ◆個人用藥：高血壓、糖尿病、胃腸藥、暈車藥、暈機藥、暈船藥、感冒藥等習慣用藥，請依旅遊行程日期長短，攜帶適量藥物即可。 ◆個人衛生用品：牙膏、牙刷、拖鞋、女性個人用品等請自行攜帶。 ◆其它：電池、底片、記憶卡、相機、雨傘、變壓器、轉換插頭等。其它請詳見P4『出國前行李檢查表』。
<p>電壓</p>	<ul style="list-style-type: none"> ◆澳洲、紐西蘭地區電壓為220V-240V ◆插座為八字雙扁插頭，但部分旅館洗手間內有110V-240V(限電動刮鬍刀使用，不能用台製電湯匙)，類似台灣平行雙插孔。但所有台灣電器用品都必須準備轉換插頭，才能在當地使用。 
<p>飲食</p>	<ul style="list-style-type: none"> ◆早餐以住宿旅館內西式早餐為主。 ◆餐食以中式合菜為主，西式菜色或自助餐為輔。依行程表上所寫的內容為主，並依季節調整。 ◆如有特殊飲食習慣(如素食者)，請至少於團體出發前2個工作日前，提出特殊餐食需求。 ◆澳洲、紐西蘭地區的自來水可生飲，可留下一個寶特瓶每天裝水，方便又省錢。 ◆若有宵夜習慣，建議攜帶少許泡麵及零食，因當地不方便購買且較貴，但不能帶肉類及新鮮蔬果等食物。(所有食品都要向澳洲、紐西蘭海關申報，並接受檢查)

衣著

- ◆澳洲、紐西蘭位處南半球，故和台灣四季相反，乾燥且日夜溫差大。
- ◆春夏日夜溫差約相差5-10度。 秋冬日夜約相差8-15度。
- ◆南半球紫外線較強易曬傷，空氣也較乾燥，可帶個帽子，墨鏡和乳液或到當地立即購買綿羊油擦拭。
- ◆北部為溼熱的熱帶氣候，南部為溫和的亞熱帶氣候（冬暖夏涼），內陸為沙漠氣候。
- ◆春夏：一件薄外套為必備，畏冷者自行再加帶。
秋冬：一件禦寒外套為必備，保暖衣物是常備。圍巾、手套...等視各人須要而定。
建議以穿脫方便之洋蔥式穿法最佳（由內到外多層次-依氣溫加減）。
- ◆參加紐西蘭西海岸冰河行程，建議穿方便長時間走路之運動鞋，不建議穿新鞋及高跟鞋。
- ◆女士請備一件褲裝，方便參觀紐西蘭螢火蟲洞行程中上下船之行動。
- ◆行程中若有安排前往澳洲墨爾本的菲利浦島觀賞企鵝歸巢，因為天氣較冷須帶外套。
- ◆一年四季皆必備折疊式雨傘或簡單雨具，因當地購買雨傘不方便且昂貴(約台幣400-500元)。
- ◆建議穿著舒適及方便長時間走路之休閒鞋，不建議穿新鞋。

住宿旅館



- ◆以兩人合宿一室為原則。
- ◆請記下領隊房間號碼，方便聯絡。
- ◆旅館內茶、咖啡、糖和奶精球均免費。但其它如瓶裝水、飲料、酒、迷你吧台零食.....等皆需自行付費。
- ◆旅館內提供毛巾、香皂、洗髮精(shampoo)。《有些旅館也提供潤絲精(conditioner)、乳液(lotion)、沐浴乳(bath gel)》。
- ◆旅館浴室地板有時沒有排水孔，**洗澡時請將浴簾放到浴缸內**，以免洗澡水流到房間地毯上，產生客人與飯店的賠償問題。
- ◆站立於浴缸內洗澡時，請鋪止滑墊，並請特別小心，以避免滑倒。
- ◆旅館內大多備有吹風機，但不提供牙膏、牙刷、拖鞋等個人衛生用品。
- ◆旅館內可用冷水注入至熱水壺內煮熱水，泡茶或泡咖啡均可。
- ◆明信片可由飯店櫃檯代寄，請於櫃檯立即結帳。
- ◆若離開旅館，請攜帶有旅館名稱、電話、地址等資料在身上。
- ◆請勿將貴重物品隨便放置於房內，（可放置於保險櫃內，但請務必記得設定之密碼）離開旅館前須仔細清點行李，以避免遺落飯店。
- ◆**澳洲、紐西蘭地區之餐廳、旅館和室內皆為禁止吸菸。在旅館房間內吸菸有可能導致火災或警鈴大作而被當地消防單位罰款。**

行的安全

- ◆澳洲、紐西蘭地區行人及車輛皆靠左行，穿越馬路時應經由紅綠燈路口或斑馬線，否則將罰款，若因此發生車禍，無法獲得理賠。
- ◆穿越馬路時，請先注意左右方來車再通過，以免發生危險。
- ◆請記下本公司車子外觀、司機、車號，上車時才不會認錯車子。

貨幣匯率

- 幣值：以當地貨幣為主
 - ◆建議兌換當地貨幣\$500~\$1000元，以備部份自費行程及無刷卡之商店使用，您可在臺灣先行結匯外幣較划算，如兆豐商銀或臺灣銀行均可，美金可於機場兌換，信用卡亦可通用。
 - ◆當地消費使用信用卡很方便，但小額消費仍以現金為主。(直接使用美金不方便、不划算)
- | | |
|---|--|
| <ul style="list-style-type: none"> ●澳洲當地幣值為元。A\$1元=A\$100分(cent) ◆澳幣與台幣兌換匯率約為1:NT\$21~23；以上僅供參考，實際以當日銀行牌告匯率為準。 ◆紙鈔：A\$5、A\$10、A\$20、A\$50、A\$100。  <ul style="list-style-type: none"> ◆硬幣：面額分為5分、10分、20分、50分、1元以及2元(體積較1元小)。 | <ul style="list-style-type: none"> ●紐西蘭當地幣值為元。N\$1元=N\$100分(cent) ◆紐西蘭幣與台幣兌換匯率約為1:NT\$20~23；以上僅供參考，實際以當日銀行牌告匯率為準。 ◆紙鈔：N\$5、N\$10、N\$20、N\$50、N\$100。  <ul style="list-style-type: none"> ◆硬幣：面額分為10分、20分、50分、1元以及2元(體積較1元大)。 |
|---|--|

時區

- ◆澳洲：夏季：約10月底至隔年3月底，東部比台灣快3小時、中部快2.5小時、西澳快1小時。
冬季：4月初至10月，東部比台灣快2小時、中部快1.5小時、西澳洲沒時差。
(昆士蘭省：布里斯班、黃金海岸、凱恩斯全年時差2小時)
- ◆紐西蘭：10月初至隔年3月底比台灣快5小時。4月初至9月底比台灣快4小時。

消費

- ◆澳洲、紐西蘭地區的香煙、烈酒、底片、記憶卡、電池價格較昂貴，宜在台灣購買足夠的用量！但當地紅葡萄酒、白葡萄酒、冰酒價格合理，品質也相當好。
- ◆羊毛內衣、羊毛被、皮草類，綿羊油、羊胎盤素製品、高級護膚品、深海鮫魚油、蜂膠、月見草、銀杏、苦(奶)薊草等.....健康食品價廉物美。

國際電話

- ◆手機漫遊，請先洽詢您所使用門號的電信公司，確認是否可以漫遊或已開通漫遊功能。
- ◆澳洲、紐西蘭地區公用電話可直接撥國際電話回台灣，付費方式有投幣、電話卡、信用卡三種。
- #澳洲市內公用電話費為A\$40¢ ~ A\$50¢

#人在『澳洲』要打回『台灣』時，撥號順序：

當地國際冠碼 + 欲通話國碼 + 區域號碼 + 電話號碼
撥號順序為：0011 + 886 + 2(台北) + (您府上的電話號碼)
如打回台灣的行動電話“0”不撥0011+886+9XX - XXX - XXX

#人在『台灣』要打到『澳洲』時，撥號順序：

當地國際冠碼 + 欲通話國碼 + 區域號碼 + 電話號碼
撥號順序為：002 (或其他) + 61 + 區域碼 + 電話號碼
如打澳洲的行動電話“0”不撥

#人在『紐西蘭』要打回『台灣』時，撥號順序：

撥號順序：當地國際冠碼 + 欲通話國碼 + 區域號碼 + 電話號碼
撥號順序為：00 + 886 + 2(台北) + (您府上的電話號碼)
如打回台灣的行動電話“0”不撥00+886+9XX - XXX - XXX

#人在『台灣』要打到『紐西蘭』時，撥號順序：

撥號順序：當地國際冠碼 + 欲通話國碼 + 區域號碼 + 電話號碼
撥號順序為：002(或其他) + 64 + 區域碼 + 電話號碼



小費建議

對於行程中服務良好的領隊、當地導遊及司機先生，適時給予『服務費』，是一種國際禮儀，也是一種實質性鼓勵與讚許。您可視領隊在行程中之表現，如表現佳，可給予全額或再加給以茲鼓勵，如表現不盡理想，您可斟酌給予。僅將各項有必要給予的服務費建議如下，以供參考。以下所列金額以『美金』為標準：

本公司建議：司機與當地導遊如遇有多站替換時，請於每站結束之前給付，或經旅客同意由領隊統一收取，再分配給各站司機、導遊小費。

- ◆房間清潔費：每房建議美金1元，請置於枕頭上。
- ◆行李服務員上、下大行李小費，每件行李建議美金1-2元。
- ◆其他服務小費，因地區及服務性質不同，可事先徵詢導遊或領隊之意見，再決定付小費多寡。
- ◆小費建議：

每人每天USD\$12(含司機/領隊/導遊)

例如：六天團為每人USD\$72(含司機/領隊/導遊)；十天團為每人USD\$120(含司機/領隊/導遊)，依此類推。

退稅方式

◆退稅 (Tourist Refund Scheme)：澳洲國際機場皆有設TRS櫃檯/紐西蘭無法退稅

在澳洲，大部份的貨品及服務，政府均開徵10%的銷售稅(GST)。旅客離境時可於海關開口辦領手續，或退回在澳洲境內購買而攜帶離開澳洲之貨品所付的銷售稅。旅客購物退稅制 (TSR) 是旅客在澳洲境內購買含有貨物服務稅 (GST) 或酒類平價稅 (WET) 的物品時，在離境時提出退稅申請。提出退稅的貨品旅客必需於離境時手提出境，大件可在退稅後托運，置於行李箱。

◆具體內容規定：

如果在離境前30天以內從同一家商店購買了價值\$300澳幣或以上的商品，所有物品列在一張標有稅款的發票上，就可以退稅；如超過1000元，需主動請求在退稅單上加入護照名字。如果您從國際機場離境，您可以使用信用卡退稅（退稅數額不超過\$200澳幣），或帳戶退稅。港口離境不辦理現金退稅。

◆如何申請退稅 (在飛機起飛前的30分鐘停止辦理退稅申請)：

購物退稅櫃檯設於各國際機場的出境區。旅客在海關查驗護照後即可至退稅櫃檯辦理。手續簡單快捷，旅客需出示購買物品、商店開立的稅單、護照及國際航班的登機證即可。若退稅金額低於澳幣200元，旅客可使用信用卡退稅，但需注意，所有退稅申請必須在購物後30日內提出。

◆以下情況不能申請退稅：

1. 酒類和煙草產品 (因為您可以在免稅店買到)
2. 已免除消費稅的商品 (如新鮮食品等)
3. 購買品已使用或部分使用之消耗品
4. 任何航空公司嚴禁攜帶上機的產品或危險品
5. 超出隨身行李大小規格的物品
6. 未攜帶在身邊的物品



台灣海關

- ◆免稅菸酒：一條菸約200支，一瓶酒約一公升。
- ◆新鮮水果、肉品依規定禁止攜帶回台灣，若被海關查獲將被沒收。

緊急救助

- ◆駐紐西蘭代表處(駐紐西蘭台北經濟文化辦事處) Taipei Economic & Cultural Office, New Zealand
旅外國人急難救助全球免付費專線：00-800-0885-0885
緊急聯絡電話：駐威靈頓辦事處(002-64) 274495300；駐奧克蘭辦事處(002-64) 272712700
- ◆駐澳大利亞代表處(駐澳大利亞台北經濟文化辦事處) Taipei Economic & Cultural Office in Australia
旅澳國人急難救助全球免付費專線：0011-800-0885-0885
緊急聯絡電話：駐雪梨辦事處(002-61)418415572；駐墨爾本辦事處(002-61)413880934；駐布里斯本辦事處(002-61)437921436
- ◆台灣外交部領事事務局-緊急聯絡中心
旅外國人緊急免費服務專線：(886)800-085-095
※急難救助電話僅供緊急求助之用(如車禍、搶劫、有關生命安危緊急情況等)，非急難重大事件，請勿撥打



安全守則

- 為了您在本次旅遊途中本身的安全，我們特別請您遵守下列事項，這是我們應盡告知的責任，也是保障您的權益。
- ◆搭乘飛機時，請隨時扣緊安全帶，以免亂流影響安全。
 - ◆貴重物品請託放至飯店保險箱，如需隨身攜帶切勿離手，小心扒手在身旁。
 - ◆住宿飯店時請隨時將房門扣上安全鎖，以策安全；勿在燈上晾衣物；禁止在房間內吸煙，否則飯店可罰鍰澳幣\$200-400/紐幣\$250-400不等；聽到警報器響，請由緊急出口迅速離開。
 - ◆游泳池未開放時請勿擅自入池游泳，並切勿勿單獨入池。
 - ◆搭乘船隻請務必穿著救生衣。
 - ◆搭乘快艇請扶緊把手或坐穩，勿任意移動。
 - ◆海邊戲水請勿超越安全警戒線。
 - ◆搭乘交通工具時請勿任意更換座位，頭、手勿伸出窗外，上下車時請注意來車方向以免危險。
 - ◆搭乘纜車時請依序上下，聽從工作人員指揮。
 - ◆團體需一起活動，途中若要離隊需徵得領隊同意以免發生意外。
 - ◆夜間或自由活動時間若需自行外出，請結伴同行且務必告知領隊或團友，並應特別注意安全。
 - ◆行走雪地及陡峭之路請謹慎小心。
 - ◆參加浮潛時請務必穿著救生衣、經浮潛老師講解，並於岸邊練習使用呼吸面具後，方得下水，下水後不可超越安全區域活動。
 - ◆切勿在公共場合錢財露白，購物時也請勿當眾數鈔票。
 - ◆遵守領隊所宣布的觀光區、餐廳、飯店、遊樂設施等各種場所的注意事項。
 - ◆**護照、簽證、機票及貴重財物請自行妥善保管，以防遺失或被竊**
(領隊依觀光局規定不得代旅客保管)



祝旅途愉快
Have A Nice Trip

出國前行李檢查表

<input type="checkbox"/> 護照	<input type="checkbox"/> 保養品(澳、紐地區氣候較乾燥)	<input type="checkbox"/> 變壓器.延長線
<input type="checkbox"/> 機票	<input type="checkbox"/> 折疊傘(防曬或遮雨)	<input type="checkbox"/> 鬧鐘
<input type="checkbox"/> 簽證	<input type="checkbox"/> 太陽眼鏡.隱形眼鏡	<input type="checkbox"/> WIFI分享器
<input type="checkbox"/> 台幣	<input type="checkbox"/> 遮陽帽	<input type="checkbox"/> 常備藥(自用應急藥品)
<input type="checkbox"/> 外幣現金	<input type="checkbox"/> 個人換洗衣物	<input type="checkbox"/> 暈機、暈船、暈車藥
<input type="checkbox"/> 信用卡	<input type="checkbox"/> 睡衣	<input type="checkbox"/> 生理用品
<input type="checkbox"/> 旅行支票	<input type="checkbox"/> 禦寒衣物	<input type="checkbox"/> 針線包
<input type="checkbox"/> 牙刷、牙膏	<input type="checkbox"/> 手機/平板(備用電池/充電器)	<input type="checkbox"/> 水壺
<input type="checkbox"/> 盥洗用具	<input type="checkbox"/> 相機/筆電(備用電池/充電器)	<input type="checkbox"/> 護照影本
<input type="checkbox"/> 刮鬍刀/指甲剪	<input type="checkbox"/> 底片(記憶卡)	<input type="checkbox"/> 備用照片2張
<input type="checkbox"/> 拖鞋/休閒鞋	<input type="checkbox"/> 隨身(硬)碟/隨身電源	<input type="checkbox"/> 筆記用具
<input type="checkbox"/> 防曬用品	<input type="checkbox"/> 萬用插座(八字型轉換插頭)	<input type="checkbox"/> 旅遊手冊

【團體已依觀光局規定投保履約保證及旅行業責任保險，建議旅客可再自行投保『個人旅行平安保險』。】