

高野山・信貴山・熊野古道・有馬溫泉 七日遊

出團日期：2024年5月28日至2024年6月3日

集合時間表

集合時間	2024年5月28日(二)上午08點30分 集合
集合地點	桃園機場 第一航廈 國泰航空 2號團體櫃台
導 遊	曹聖萍 小姐(穿著藍色那米哥旅行社背心) 台灣手機：0933-924-923 日本手機：080-1985-7088
台灣聯絡人	那米哥國際旅行社(股)公司 公司電話：02-2501-5288 公司傳真：02-2501-8290 業務人員：涂朝閔 先生 分機 535 王珊瑚 小姐 分機 558 盛若薰 小姐 分機 568

飛機時刻表










日期	起訖城市	航班	飛行時間
5/28(二)	桃園(TPE) / 大阪(KIX)	CX564	11:05-14:55
6/3(一)	大阪(KIX) / 桃園(TPE)	CX565	16:20-18:15

住宿飯店一覽表

日期	住宿飯店	電話
第一天	龜之井酒店 有馬 有馬神戶市北區有馬町 1617-1	+81-78-904-0951
第二天	奈良 Nara Plaza Hotel 奈良県天理市嘉幡町 600-1	+81-743-64-3555
第三天	宿坊 赤松院 和歌山県伊都郡高野町高野山 571	+81-736-56-2734
第四天	大江戸温泉物語 南紀串本 山県東牟婁郡串本町串本 2300-1	和歌 +81-50-3852-4451
第五天	大阪東急卓越大酒店 大阪府大阪市中央区久太郎町 4-1-15	+81-6-6252-0109
第六天	大阪東急卓越大酒店 大阪府大阪市中央区久太郎町 4-1-15	+81-6-6252-0109

【參考氣溫】

和歌山

日付	05月17日 (金)	05月18日 (土)	05月19日 (日)	05月20日 (月)	05月21日 (火)	05月22日 (水)	05月23日 (木)	05月24日 (金)	05月25日 (土)
天氣	 晴	 晴時々曇	 曇のち雨	 雨時々曇	 雨時々曇	 曇	 曇時々雨	 曇時々晴	 晴時々雨
氣溫 (°C)	23 14	27 14	23 16	23 16	25 19	25 19	25 19	26 18	27 17
降水 確率	0%	20%	60%	90%	70%	40%	50%	40%	50%

備註：提醒早晚天氣偏涼，請記得攜帶薄外套，以備不時之需。

第一天	桃園機場/大阪關西空港→日本三大古泉~有馬溫泉街散策→有馬溫泉飯店	
<p>本日搭乘班機，直飛大阪關西機場，抵達後專車前往與四國道後溫泉、和歌山白濱溫泉，並列為日本三大古泉之一的【有馬溫泉】。由於泉水含鐵，在遇到空氣就會變成今茶色，故取名為“金溫泉”，在金溫泉館外另設有免費 24 小時足湯及飲泉出水口，可泡泡腳或拿瓶子裝溫泉水飲用。因戰國時期，豐臣秀吉經常妻子寧寧到此泡湯療癢，於是後人便在湯煙廣場塑立太閤像(豐臣秀吉)並在對面造了寧寧像與其相望，而寧寧像旁火紅的橋就稱為寧寧橋，站在橋上可欣賞河道風景。</p> <p>今晚入宿有馬溫泉飯店，享用晚餐後再泡溫泉，渡過美好夜晚！</p>		
早餐：溫暖的家	午餐：機上套餐	晚餐：飯店內會席料理或自助餐

★行程將依當地實際狀況調整

}	起床時間	}
}	早餐時間	}
}	集合出發時間	}
}	領隊房號	}

第二天

飯店→東大寺→新藥師寺→信貴山朝護孫子寺→奈良縣(泊)

於西元 1998 年被聯合國教科文組織登錄為世界遺產的【東大寺】，是 1200 年前聖武天皇在奈良時代虔心傳播佛教時，為祈求國家安定與人民幸福而創建的寺院。正式名稱為「金光明四天王護國之寺」的東大寺。其最廣為人知的就是高達 15 公尺，俗稱「奈良大佛」的「盧舍那佛」，每年有許多遊客為了瞻仰這尊巨大佛像遠道而來。

【新藥師寺】建於西元 747 年，是為了祈求聖武天皇痊癒而建的。聖武天皇是建造奈良大佛（東大寺羅剎佛銅像）的天皇，但他在建造過程中病倒了。因此，為了治癒天皇的病，各地舉行祭祀活動，他的妻子光明皇后在該地區建造了新藥師寺。現在的主殿已被指定為國寶，因為它是自 8 世紀創建以來僅存的少數有價值的建築之一，沒有遭受雷擊和颱風的損壞。正殿內供奉有 1300 年歷史的國寶藥師如來坐像和十二將軍立像。

【信貴山朝護孫子寺】建於奈良縣海拔 437 公尺的信貴山山腰處。由聖德太子下令興建，用以祭祀福神毘沙門天。據傳聖德太子在寅年寅日寅時，獲得毘沙門天親授勝戰祕法，在其庇佑下打倒敵人，而得以為佛教的推廣奠定基礎。因此，「虎」成為該寺院的象徵，境內各處都能看到紙老虎。朝護孫子寺的本堂擁有朱紅欄杆，柱子建於山坡斜面，形成一個舞台狀建築。從本堂舞台眺望的景色不同凡響，能夠一望斑鳩方向的山與城鎮。右手扶著右牆，沿本堂地底的黑暗走廊前進，途中會遇到一把偌大的鐵鎖。據傳只要摸一摸該鐵鎖，一生一次的願望就能實現。

早餐：飯店內

午餐：日式料理

晚餐：飯店內會席料理或自助餐

★行程將依當地實際狀況調整

起床時間	
早餐時間	
集合出發時間	
領隊房號	

第三天

飯店→吉野山金峯山寺→金剛峯寺(壇上伽藍)→靈寶館
→高野山宿坊

【金峯山寺】是奈良賞櫻名勝吉野山的象徵。寺院內的本堂和仁王門是製工精細的木造建築，並獲註冊為世界遺產。奈良縣南部的吉野山及周圍的群山過去被稱為金峯山，自古即是著名的聖地。7 世紀末，修行道的開祖役行者在此山修行，建立了金峯山寺。金峯山寺的本堂除了安放有三座秘佛本尊藏王權現（約 7 公尺），也還有許多尊像。建築為多層的歇山式檜木樹皮屋頂，高 34 公尺，長寬有 36 公尺。整體氣勢恢宏，又不失雅緻，獲得傑出建築的絕佳評價。

【金剛峯寺】是由弘法大師空海所創建，代表日本佛教的聖地。寺院境內包含海拔超過 800 公尺的高野山一帶，以本堂「金堂」為中心，建造有多達 117 座子寺院。金剛峯寺的建築特色是屋頂由多層日本扁柏皮覆蓋而建，又稱為「檜皮葺」，特點是屋頂上設置著被稱為「天水桶」的滅火用木桶。從參拜入口進入寺院境內，走入叫做「大廣間」的會場後，隨即可見據傳為齋藤等室所繪製的群鶴&松的隔扇畫。再往裡面走就是「梅之間」，以及據傳為狩野探齋所繪製的「柳之間」的隔扇畫，也令人嘆為觀止。經過連接式走廊繞進別殿迴廊後，迎面而來的就是號稱面積為國內最大級的石庭——「蟠龍庭」。排列出龍造型的石頭採用了據傳為弘法大師誕生地的四國的花崗岩。此外，被指定為重要文化財的大主殿（本坊）東西長約 60 公尺，南北長約 70 公尺，建物宏偉，其優雅的風範令人不自禁折服。另外還可觀賞由日本大畫家千住博所進獻的《瀑布圖》與《斷崖圖》。

參拜之餘，順道去【高野山靈寶館】參觀，在此珍藏著許多高野山傳承的佛教繪畫及文化遺產級的佛像，能透過史料了解金剛峯寺的歷史與傳統，還能參觀到不少國寶及重要文化財產。

入住位於高野山的【赤松院日式旅館】，您將位於歷史文化區，走幾步路就能抵達金剛三昧院，步行 12 分鐘則能抵達無量光院。旅館內提供室內公共浴池、咖啡廳和花園等設施服務，客房內有免費無線上網。

早餐：飯店內

午餐：日式料理

晚餐：宿坊(素食)餐

★行程將依當地實際狀況調整

起床時間	
早餐時間	
集合出發時間	
領隊房號	

第四天

宿坊→奧之院大黑天(一の橋案内所步行高野山參詣道町石道至奧之院大黑天)→速玉大社→溫泉飯店

【奧之院】據說是高野山的開山始祖——「弘法大師 空海」圓寂(*)的地點。除了有相傳弘法大師空海留下了肉身的「弘法大師御廟」之外，還有白河上皇獻上白河燈等不滅之火的「燈籠堂」，以及為了紀念高野山開創 1100 年而於 1915 年建造的「頌德殿」等建築，既是高野山的信仰中心，也是一處聖地。從一の橋到弘法大師御廟為止的 2 公里參拜路線上，有燈籠、超過 20 萬座諸位大名的墓石、祈念碑，以及慰靈碑靜靜地豎立於杉木林間。位於途中的「頌德殿」被開放做為休息區，可在此自助取用茶水。此外，於御廟前方的「燈籠堂」可以購買到各種護身符。而最深處則有「弘法大師御廟」，現在也吸引了來自全球的參拜遊客至此造訪。

【熊野速玉大社】與熊野本宮大社、熊野那智大社，合稱為熊野三山，自古以來人們認為此地為神明的住處。據說神倉神社的琴引岩是熊野權現(即熊野眾神靈)最初降臨之聖地，奉祀權現之神殿於景行天皇年間建造完成。主祭神是被視為夫婦神的熊野速玉大神與熊野夫須美大神。神社內聳立著一棵被列為日本國家天然紀念物，推定樹齡近千年的大椰神木。

今晚飯店位於本州的最南端，以「溫泉」和「自助餐」自豪的旅館。伴隨著浩瀚無垠的大海和波浪的聲音，在這裡度過幸福時光吧。

早餐：飯店內

午餐：日式料理

晚餐：飯店內會席料理或自助餐

★行程將依當地實際狀況調整

起床時間	
早餐時間	
集合出發時間	
領隊房號	

第五天

飯店→熊野古道散策路：大門坂・夫婦杉・世界文化遺產~那智大社・青岸渡寺・三重塔・日本第三大瀑布~那智瀑布→大阪市區飯店(晚間可自行前往心齋橋商店街逛街)

在寂敬神聖的山林間展開一場療癒身心的浪漫紀行：「大門坂」是那智山的入口，而真正石板階梯路的起點，則以八百年樹齡的「夫婦杉」迎接朝聖者。在整條石板階梯構成的山路兩側，都是幾百年樹齡的杉木林。因此，雖石板路全長 600 多公尺(兩百多階)，即使有點小累也感覺身心舒暢。續走熊野古道朝聖路線登上那智山來到世界文化遺產「那智大社」；而就在大社旁邊的是著名的「青岸渡佛寺」，兩者宗教建築都令人印象深刻。還有紅色「三重塔」，背景搭配日本三大瀑布之一，落差最高的「那智瀑布」，是風景明信片的最佳拍攝地。

位於日本和歌山縣，東牟婁郡那智勝浦町的【那智瀑布】，為飛瀧神社裡的主祭神「大己貴神」，從大雲取出，山流流出來的主流，途中匯集其他小河川後直落而下，高低落差有 133 公尺之高，為日本第一，同時也名列為「日本三大瀑布」，瀑潭深度達 10 公尺，每秒的的流量約 1 公噸，也是日本第一。

註：本日健走行程若遇不可抗力之雨勢過大路面濕滑，為團員安全起見，將調整為坐車景點觀光，敬請諒解知悉！

緊接著驅車前往日本三大都市之一【大阪】，傍晚可自由前往熱鬧的「道頓堀」美食街及心齋橋商店區自由購物享受美食。

早餐：飯店內

午餐：日式料理

晚餐：方便逛街敬請自理

★行程將依當地實際狀況調整

起床時間	
早餐時間	
集合出發時間	
領隊房號	

第六天

大阪市區一日自由行

飯店早餐後，本日自由活動。

建議景點：大阪城、天王寺公園、四大天王寺、梅田區百貨商店區、心齋橋商店街、道頓堀美食街。

早餐：飯店內

午餐：方便逛街敬請自理

晚餐：方便逛街敬請自理

★行程將依當地實際狀況調整

起床時間	
早餐時間	
集合出發時間	
領隊房號	

第七天

飯店→自由活動→大阪關西空港 / 桃園機場

本日您可悠閒地在飯店享用豐盛早餐，或自由前往飯店附近景點觀光遊覽。午間往【關西空港】，搭乘班機返回臺灣溫暖的家，帶著依依不捨的心情以及甜美的回憶，結束愉快又豐富的高野山、熊野古道之旅。

早餐：飯店內

午餐：方便逛街敬請自理

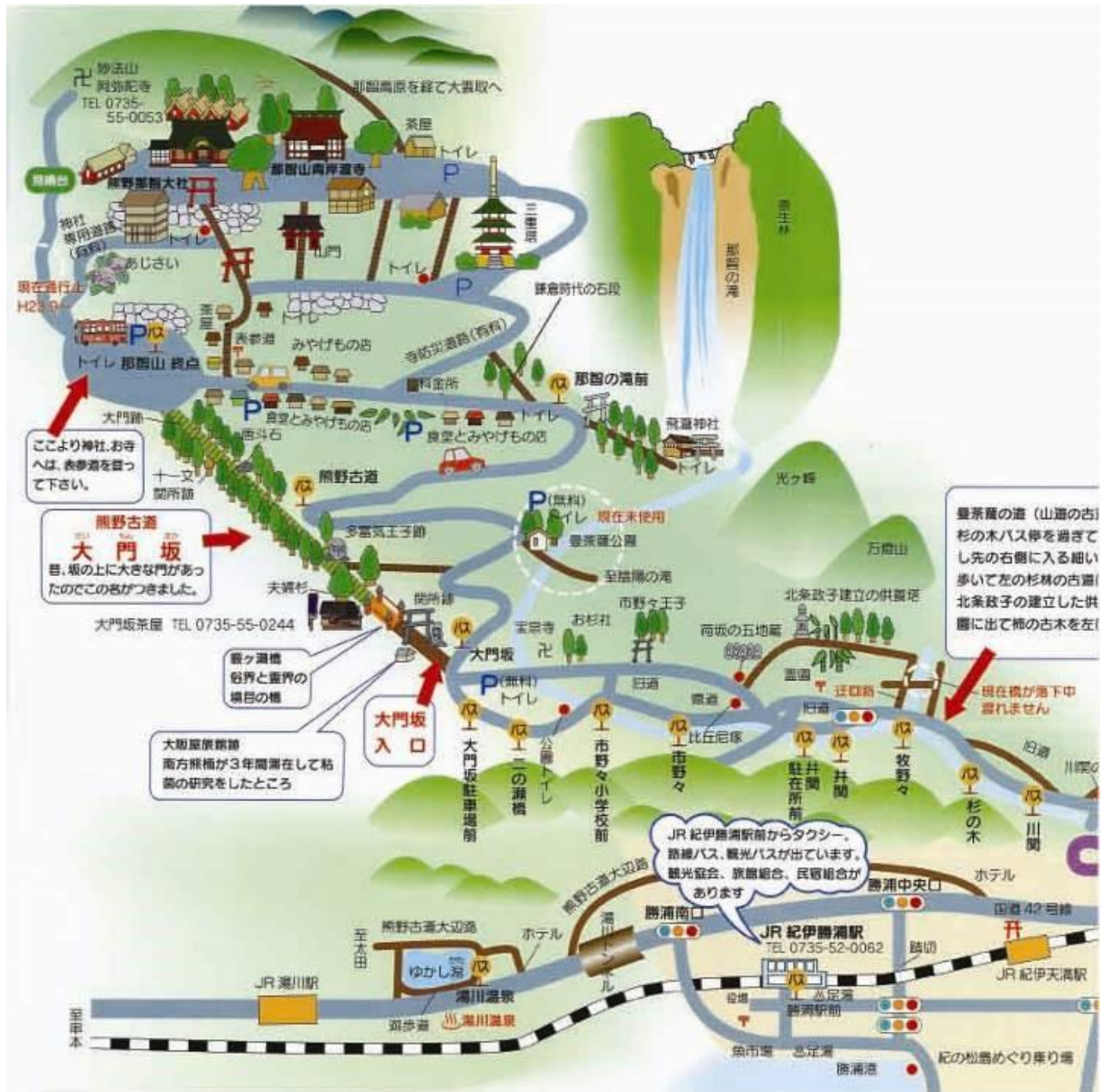
晚餐：機上套餐

奥之院路線圖



熊野古道路線圖

大門坂→夫婦杉→世界文化遺產~那智大社→青岸渡寺→三重塔→日本第三大瀑布~那智瀑布



日本地區旅遊注意事項

※出境及登機前

- 集合請於飛機起飛前「2.5 小時」到達機場指定地點集合。
- 『托運行李』最好分為托運大行李（團體經濟艙每人限 1 件免費重量 23 公斤，超重者需付超重費用）及隨身手提行李 7 公斤（便於攜帶貴重物品，高度上限：23CM 寬度上限：36CM 長度上限：56CM）。

【注意事項】

- 手機、平板電腦、筆記型電腦、行動電源之電池為鋰電池，規定不可放托運行李內，只能放隨身行李出入境。
- 另外，依照日本國土交通省的最新規定，如果你攜帶的是無線離子夾、燙髮器、捲髮器、直髮夾，如果他的電池不能拆開和本體分離的話，不論托運還是手提行李都是不能帶上飛機的！

※外幣

- 新台幣現金不得超過 NT100,000。
- 美金現金或等值外幣不得超過 USD10,000。
- 旅行支票或匯票金額多少不限，國際信用卡亦相當方便，各式銀幣不得超過 25 個。
- 日本地區以結匯日幣(¥)現金較為方便。

※機艙內

- 座位上方如有亮燈顯示 NON-SMOKING 即禁止吸煙。FASTEN SEAT BELT 即繫上安全帶，為了安全請務必遵守。
- 機內有餐飲招待；特殊餐食(素食、不吃牛肉、兒童餐)請於事前提出以便安排。
- 為維護飛行安全，機上禁止使用電子產品。
- 飛機上座位之安排，登機證的座位乃是由航空公司依照英文姓名字母 A、B、C、D 的順序進行電腦安排，請恕無法符合家庭、眷屬或親人全部皆坐在一起的需求；如果夫妻或親友沒有安排在一起，進入機艙後，請先依照登機證上的號碼入座，待所有人就序後，再由領隊協助各位貴賓進行調整座位，以免造成混亂。

※攜帶用品

- 請勿穿戴名貴手錶、鑽戒、項鍊，以免引來不必要之麻煩。
- 攜帶換洗衣褲至少三套以上，以輕便、舒適、易洗為宜。
- 依氣候實際需要：請備折疊傘、雨衣，以防下雨。

- 盥洗用具、拖鞋、個人健康及習慣用品(暈車、藥品、腸胃藥、感冒藥等)。
日本都市地區大都備有吹風機、毛巾、刮鬍刀、洗髮精等。

※氣候&服裝&重要應備物品

- 日本的氣候屬於溫帶海洋性氣候，北端屬於亞寒帶，而南端屬於亞熱帶，大部分地區的雨季約在6月中旬至7月中旬，降雨量比其他時期多。
- 初夏氣候早晚較為涼爽，需穿薄外套。中午可能較炎熱，以短袖運動服裝等輕便衣著為主。防曬遮陽帽和太陽眼鏡，穿著防滑、防水、抓地力強而且好穿好走的運動鞋(底部齒痕深一點兒)，或是視個人需要攜帶登山杖等相關健走或步行的配備。景區內的步道健行時，要特別注意行走時的安全，絕對小心可能會有滑倒或跌傷的意外發生。
- 為倡導環保意識，請各位貴賓盡可能攜帶個人專用之保溫水壺、保溫杯，每日補充飲用水，減少瓶裝保特瓶的使用，愛護我們僅有的地球生態。(備註：在飯店或餐廳大多有供應熱開水，至於行程中每天所住宿的旅館房間內也都有煮水器可使用，可以補充水份)
- 個人習慣性感冒藥、胃腸藥、止瀉藥、止痛藥、暈車藥、面速力達母、OK繃、優碘藥水、眼藥水、綠油精等(依個人需要準備)；有宿疾者更應自行攜帶所須之用藥，如有高血壓和糖尿病等貴賓旅客，請準備充足的個人慢性病常用藥。(備註：因應觀光局之明文規定，旅行社領隊和導遊不得擅自提供旅客各種內服藥品)
- 日本氣候較為乾燥，有些人會有流鼻血、嘴唇乾裂或皮膚搔癢的狀況，所以要帶一些鼻腔外用軟膏、凡士林、潤喉片、護唇膏、護膚乳液(洗完澡之後記得要擦以避免乾癢，帶護髮乳以避免頭髮打結)和保濕用品，而睡前也可在床邊放一杯水，以舒緩鼻喉不適，避免皮膚乾燥龜裂或起紅疹、血絲。(如女生怕臉部乾燥，並可另外帶保濕面膜加強)

※旅途中

- 參觀遊覽請將貴重物品隨身攜帶。下車時請注意車型、車號及集合時間地點，並請務必於約定時間內準時集合上車，以免影響旅遊行程。
- 請保持車內整潔，會暈車旅客請往前列座位。
- 觀光途中與團體迷失脫隊時，請原地等候領隊。

※用餐時

- 進入餐廳請等候服務人員來帶位。
- 用餐時，勿高聲談笑喧嘩，以保持餐廳用餐氣氛；請勿自備酒或飲料在餐廳使用(須自付開瓶費)。
- 請勿將皮包隨意放置在座椅，以免失竊。

※飯店內

- 到達飯店內大廳等待分配房號、鑰匙時，請保持安靜。分配妥當後，請牢記導遊房號，以備不時之需。
- 進房後，先檢查房間設施，若有不週之處，請隨即告知導遊處理！
- 房間兩人一間，外出時務必交待清楚或將鑰匙放置櫃台，以便同房者使用；並攜帶飯店名片，以備迷路時使用。
- 如有貴重物品可寄存飯店櫃台或房間保險箱；在房間內看電視或聊天，請將房間門關上以免防礙他人並確保安全。
- 日本飯店房間均較窄小，請勿以標準要求；冰箱設備若是電腦控制式時，勿隨意移動(取出便算一次費用)；飯店內有些電視節目需付費才可收看，請先瞭解說明或詢問導遊以免增加額外費用。
- 退房時請將私人電話、飲料費至櫃台結清。

※免稅煙酒&回國及入關

- 返台免稅商品，可在當地免稅店或桃園國際機場免稅店購買(煙酒商品限20歲以上)，每人限制香煙一條(200支)、酒精飲料1公升。
- 禁止攜帶違禁品，如槍械、刀具(或槍型玩具及用品)、毒品、疫區之花卉、水果、保育類野生動物及其產品。

※電話

- 出國前請將行程、國外住宿飯店及所參加的旅行社聯絡電話告知家人，以方便家人隨時與您聯絡。
- 由台灣撥往日本請打002-81-3(東京區碼)+電話。
由日本撥回台灣請打+886-2(台北區碼)+電話。

※泡湯禮儀

對日本人來說，泡湯的程序像「宗教儀式」一般，是隆重而珍貴享受，值得讓人人分享。到日本泡湯之際也須入境隨俗，謹守規定，共享大自然最珍貴的禮物。

- 空腹、飲酒後或剛用餐完畢時不要入浴。
- 進入溫泉池前，先徹底清洗全身，以免玷污溫泉水。
- 從腳開始慢慢地進入溫泉池，讓身體逐漸適應其溫度。
- 泡溫泉時禁止穿著泳衣(除了限定的泳衣可以的設施外)，毛巾可放在頭上防止頭髮掉落並驅散熱力，不可將毛巾放進浴池內，也不可將浴巾包在身上進入浴池。
- 泡溫泉時間不宜太長，10~15分鐘即上來休息一會再泡。
- 泡溫泉後無須再沖身，可讓肌膚徹底吸收溫泉水。
- 患有心臟病、高血壓、嚴重疾病者、孕婦不宜泡溫泉。

※保險

- 本公司遵照觀光局國外旅遊定型化契約書規定投保履約責任險 500 萬及醫療險 20 萬，為了更體貼關心您的旅遊安全，15 足歲(含)以上~75 足歲(含)，那米哥國際旅行社特別再加投保旅遊平安險 500 萬及傷害醫療險 20 萬，以保障您個人權益，讓旅遊更加安心(其他年齡旅客本公司將依保險公司規定該年齡之投保限額投保此險)。

※出國前建議攜帶物品參考表

- | | | |
|---|------------------------------------|------------------------------------|
| <input type="checkbox"/> 旅程表及說明會資料 | <input type="checkbox"/> 針線盒 | <input type="checkbox"/> 旅行支票、現金 |
| <input type="checkbox"/> 牙刷、牙膏 | <input type="checkbox"/> 國際信用卡 | <input type="checkbox"/> 刮鬍刀、電鬍刀 |
| <input type="checkbox"/> 雨具、陽傘、帽子 | <input type="checkbox"/> 太陽眼鏡、遮陽帽 | <input type="checkbox"/> 毛衣、風衣、夾克 |
| <input type="checkbox"/> 變壓器、變換插頭 | <input type="checkbox"/> 襯衫、休閒服、長褲 | <input type="checkbox"/> 照相機、底片、電池 |
| <input type="checkbox"/> 領帶、手帕、正式服裝 | <input type="checkbox"/> 隨身聽、CD | <input type="checkbox"/> 睡衣、襪子、內衣褲 |
| <input type="checkbox"/> 自用應急藥品 | <input type="checkbox"/> 便鞋、平底鞋、拖鞋 | <input type="checkbox"/> 名片、記事本、筆 |
| <input type="checkbox"/> 游泳衣褲、防曬油 | <input type="checkbox"/> 紀念品 | <input type="checkbox"/> 零食、蜜餞、雜誌 |
| <input type="checkbox"/> 手套、圍巾 | <input type="checkbox"/> 計算機、字典 | <input type="checkbox"/> 生理用品 |
| <input type="checkbox"/> 親友託購物品清單 | <input type="checkbox"/> 化妝品、面紙、乳液 | <input type="checkbox"/> 親友聯絡地址電話 |
| <input type="checkbox"/> 指甲刀、水果刀 (搭機時請與大行李一起托運) | | |

(台灣電壓為 110 伏特，日本電壓為 100 伏特，一般二孔式電器用品可直接插入使用沒有問題，但若對高精密電子儀器有損壞上的疑慮建議還是使用變壓器。)

旅客隨身行李安檢新措施

- 旅客攜帶上機的隨身行李內，裝有液體、膠狀及噴霧類物品之容器，其體積不可超過100毫升(100c.c.)。
- 所有裝有液體、膠狀及噴霧類物品的容器容量除符合前述規定外，還需裝於不超過1公升(1000c.c.)且可重複密封之透明塑膠袋內。
- 前項所述之塑膠袋，每名旅客僅能攜帶1個，並於通過機場安檢線時，自隨身行李中取出，放置於置物籃內，通過檢查人員目視及X光檢查儀檢查。
- 液體、膠狀及噴霧類物品可放在大件行李中交給航空公司託運不受新規定之限量限制。
- 1公升(1000c.c.)且可重複密封之透明塑膠袋，尺寸大小長、寬各約20公分。



- 旅客需要攜帶上機但未符合前述限量規定之嬰兒牛奶/食品，請旅客於通過機場安檢線時，口頭說明係嬰兒食物，於獲得同意後可不受限制。
- 旅客需要攜帶上機但未符合前述限量規定之藥物或其他醫療所需之液體、膠狀及噴霧類物品，請旅客於通過機場安檢線時，向安全檢查人員口頭說明係醫療用品，於獲得同意後，可不受限制。

• 常見旅客攜帶之液體、膠狀及噴霧類物品通常包括礦泉水、飲料、香水、漱口水隱形眼鏡清潔液、化妝水、乳液、面膜、牙膏、洗面乳、髮膠等，若旅客欲將前述物品放置於身上或隨身行李內攜帶上機，則需符合新規定之限量限制。



- 固態化妝品，例如口紅、護唇膏、粉餅等，不受限制，可攜帶上機。惟膠狀或液狀類之口紅、唇蜜、粉底液、睫毛膏等化妝品仍須符合新規定限量限制。

• 由於罐頭類、裝於瓶罐的醃製類食品多含有液體，另酒類本身即為液體，若這些食品的容量超過100毫升(100c.c.)，則均受到新規定的限制，不可隨身攜帶上機。上述食品如旅客要攜帶出國，建議放在託運行李中交給航空公司作託運處理，惟為避免在運輸途中破損，請在打包行李時先作妥善包裝。



- 旅客隨身行李中所攜帶的水壺或保溫瓶，在未裝有水或飲料等液體、膠狀或噴

霧類物品時，可以攜帶上機。

- 一般國際線旅客隨身可以攜帶 1 個打火機，惟因美國有特殊之規定，故搭乘飛美及美籍航空公司航空器的旅客，則不能攜帶打火機上機。
- 旅客通過安檢線後，於機場管制區免稅商店內所購買之液體、膠狀及噴霧類物品原則不受限制，惟會在其他國家轉機之旅客，因各國之規定略有不同，因此，建議旅客於購買前，先向免稅商店服務人員洽詢有關之規定。
- 旅客於航空器上所購買的免稅物品如屬液體、膠狀及噴霧類物品，原則不受限制，惟如欲在其他國家轉機之旅客，因各國之規定略有不同，因此，建議旅客於購買前，先向航空器上空服員洽詢有關之規定。
- 自我國搭乘國際線班機(含國際包機)之出境、轉機及過境旅客隨身行李中液體、膠狀或噴霧類物品攜帶上機之新規定，適用於所有自我國搭乘國際線班機(含國際包機)之出境、轉機及過境旅客，因此建議所有出國旅客，儘量簡化隨身行李，並將無需於機上使用及不符合新規定限量限制之液體、膠狀或噴霧類物品，放置於託運行李內交給航空公司作託運處理。



- ◆ 配合 I A T A 國際航空運輸協會新要求，手機、平板電腦、筆記型電腦、行動電源、相機之電池為鋰電池，不可放托運行李內，請旅客放置於隨身行李出入境。另外，依照日本國土交通省的最新規定，如果你攜帶的是無線離子夾、燙髮器、捲髮器、直髮夾，如果他的電池不能拆開和本體分離的話，不論托運還是手提行李都是不能帶上飛機的！

其他注意事項

1. 請務必於班機起飛前 2.5 小時到指定櫃檯集合，若因延誤而無法成行，所導致之相關損失均由旅客自行負責。
2. 入出境時切勿接受他人委託攜帶任何物品，避免不必要的困擾。
3. 提醒您出入海關時請確實申告以往的出入境紀錄及攜帶物品。
4. 提醒您務必確認您的護照效期(以出國日為基準需有六個月以上效期)。
5. 如遇有不可抗拒情況，本公司保有變更航空公司、飛行班次及交通工具旅遊方式之權利。
6. 家人接機可事先電詢桃園國際機場旅客服務中心，電話：(03)398-3274，以利掌握班機抵達時間。
7. 日本新入境審查手續將於本（96）年 11 月 20 日起實施，前往日本旅客入境時需提供本人指紋和拍攝臉部照片並接受入境審查官之審查，拒絕配合者將不獲准入境，敬請瞭解。
8. 自 2008 年 6 月 1 日起，日本交通法規定，基於安全考量，所有乘客（包含後座）均需繫上安全帶
9. 溫馨提醒:為防護自身旅遊清潔及安全,建議可自備口罩及乾洗手。
10. 溫馨提醒:隨身貴重物品請隨身攜帶,請勿隨意置放於行李箱.房間或車上。
11. 誠摯叮嚀：團體旅遊行程著重在集體活動遊覽，誠請各位貴賓遵守團體集合時間，以保障所有參團旅客的共同權益，感謝您的配合。
12. 當地飯店為配合政府法令或維護其他旅客入住權益，會訂有相關入住規定，例如：飯店公共區域及房間內禁菸、飯店內裝置藝術或展示品請勿觸碰、勿惡意破壞房內清潔、請勿毀損飯店設施器材等等。違反時，飯店可能會對旅客收取罰金或追究相關賠償責任，請旅客務必遵守。
13. 團體座位由航空公司安排，旅行社或領隊無法保證能指定座位。領隊仍將盡最大協助.若無法滿足您的需求，敬請見諒。

鋰電池注意事項 Lithium Batteries

攜帶備用鋰電池限制 Limitation for Spare Lithium Batteries

1. 保護
Protect Individually 備用電池須個別保護避免短路，如於電極上貼上絕緣膠帶或個別放入塑膠保護袋中。
2. 僅限手提上機
Carry-on Baggage Only 不可放置於託運行李中。

無須經航空公司同意 Without the Approval of the Airline

做為個人使用之可攜式電子裝置，如手錶、計算機、照相機、手機、手提電腦及錄影機等。

Portable Electronic Devices (Watch, Calculator, Camera, Cellular Phone, Laptop, Video, etc.)

須經航空公司同意 With the Approval of the Airline

1. 備用鋰離子電池超過100瓦特-小時但不超過160瓦特-小時，每個人最多可於手提行李中攜帶兩個備用電池上機。
Not more than two 100Wh-160Wh spare lithium ion batteries may be carried in carry-on baggage by each person.
2. 下列物品內含之鋰電池，每個電池必須符合聯合國「測試和標準手冊」第3部分，38.3節之每項試驗要求。
Under UN Manual of Tests and Criteria, Part III, section 38.3



裝有鋰離子電池之輪椅或
其他電動行動輔助裝置
Wheelchairs/Mobility Aids
with Lithium Batteries



具有保全裝置之設備
Security-Type Equipment



可攜式電子醫療裝備
Portable Medical
Electronic Devices

其他相關規定請洽航空公司
內含鋰電池之空運貨物應向航空公司申報

交通部民用航空局 內政部警政署航空警察局



危險貨物禁止標誌
DANGER

